



ΕΛΛΗΝΙΚΗ ΔΗΜΟΚΡΑΤΙΑ
ΥΠΟΥΡΓΕΙΟ ΕΣΩΤΕΡΙΚΩΝ
ΔΙΕΥΘΥΝΣΗ ΗΛΕΚΤΡΟΝΙΚΗΣ ΔΙΑΚΥΒΕΡΝΗΣΗΣ



ΣΤΑΤΙΣΤΙΚΑ ΕΚΛΟΓΙΚΟΥ ΣΩΜΑΤΟΣ
ΒΟΥΛΕΥΤΙΚΩΝ ΕΚΛΟΓΩΝ
21^{ΗΣ} ΜΑΪΟΥ 2023

ΑΘΗΝΑ – 2023

Πίνακας Περιεχομένων

ΠΕΡΙΓΡΑΦΗ ΔΕΔΟΜΕΝΩΝ	2
ΒΑΣΙΚΟΙ ΕΚΛΟΓΙΚΟΙ ΚΑΤΑΛΟΓΟΙ	3
ΕΚΛΟΓΕΙΣ ΑΝΑ ΕΚΛΟΓΙΚΗ ΠΕΡΙΦΕΡΕΙΑ ΚΑΙ ΦΥΛΟ ΜΕΤΑ ΤΗΝ Α΄ ΑΝΑΘΕΩΡΗΣΗ 2023	3
ΕΚΛΟΓΕΙΣ ΑΝΑ ΕΚΛΟΓΙΚΗ ΠΕΡΙΦΕΡΕΙΑ ΚΑΙ ΦΥΛΟ ΣΤΙΣ ΒΟΥΛΕΥΤΙΚΕΣ ΕΚΛΟΓΕΣ 2019.....	8
ΕΚΛΟΓΕΙΣ ΑΝΑ ΕΚΛΟΓΙΚΗ ΠΕΡΙΦΕΡΕΙΑ ΚΑΙ ΦΥΛΟ ΣΤΙΣ ΒΟΥΛΕΥΤΙΚΕΣ ΕΚΛΟΓΕΣ ΣΕΠΤ. 2015	10
ΜΕΤΑΒΟΛΗ ΕΚΛΟΓΙΚΟΥ ΣΩΜΑΤΟΣ ΜΕΤΑΞΥ ΒΟΥΛΕΥΤΙΚΩΝ ΕΚΛΟΓΩΝ ΙΟΥΛ. 2019 ΚΑΙ Α' ΑΝΑΘΕΩΡΗΣΗΣ 2023	13
ΜΕΤΑΒΟΛΗ ΕΚΛΟΓΙΚΟΥ ΣΩΜΑΤΟΣ ΜΕΤΑΞΥ ΒΟΥΛΕΥΤΙΚΩΝ ΕΚΛΟΓΩΝ ΣΕΠΤ. 2015 ΚΑΙ Α' ΑΝΑΘΕΩΡΗΣΗΣ 2023	17
ΝΕΟΙ ΕΚΛΟΓΕΙΣ (17 ΕΤΩΝ ΚΑΙ ΠΟΛΙΤΟΓΡΑΦΗΣΕΙΣ) ΚΑΤΑ ΕΚΛΟΓΙΚΗ ΠΕΡΙΦΕΡΕΙΑ ΚΑΙ ΦΥΛΟ ΜΕΧΡΙ ΚΑΙ ΤΗΝ Α΄ ΑΝΑΘΕΩΡΗΣΗ ΤΟΥ 2023	21
ΝΕΟΙ ΕΚΛΟΓΕΙΣ (17 ΕΤΩΝ ΚΑΙ ΠΟΛΙΤΟΓΡΑΦΗΣΕΙΣ) ΚΑΤΑ ΕΚΛΟΓΙΚΗ ΠΕΡΙΦΕΡΕΙΑ ΚΑΙ ΦΥΛΟ ΣΤΙΣ ΒΟΥΛΕΥΤΙΚΕΣ ΕΚΛΟΓΕΣ ΙΟΥΛΙΟΥ 2019	24
ΝΕΟΙ ΕΚΛΟΓΕΙΣ ΚΑΤΑ ΕΚΛΟΓΙΚΗ ΠΕΡΙΦΕΡΕΙΑ ΚΑΙ ΦΥΛΟ ΜΕΧΡΙ ΚΑΙ ΤΗΝ Α΄ ΑΝΑΘΕΩΡΗΣΗ 2023	26
ΝΕΟΙ ΕΚΛΟΓΕΙΣ – ΠΟΛΙΤΟΓΡΑΦΗΣΕΙΣ ΚΑΤΑ ΕΚΛΟΓΙΚΗ ΠΕΡΙΦΕΡΕΙΑ ΚΑΙ ΦΥΛΟ ΜΕΧΡΙ ΚΑΙ ΤΗΝ Α΄ ΑΝΑΘΕΩΡΗΣΗ 2023	28
ΗΛΙΚΙΑΚΗ ΚΑΤΑΝΟΜΗ ΕΚΛΟΓΙΚΟΥ ΣΩΜΑΤΟΣ ΑΝΑ ΕΚΛΟΓΙΚΗ ΠΕΡΙΦΕΡΕΙΑ Α΄ ΑΝΑΘΕΩΡΗΣΗ 2023	30
ΕΤΕΡΟΔΗΜΟΤΕΣ	35
ΕΤΕΡΟΔΗΜΟΤΕΣ ΑΝΑ ΕΚΛΟΓΙΚΗ ΠΕΡΙΦΕΡΕΙΑ ΠΡΟΕΛΕΥΣΗΣ Α΄ ΑΝΑΘΕΩΡΗΣΗ 2023	35
ΕΤΕΡΟΔΗΜΟΤΕΣ ΑΝΑ ΕΚΛΟΓΙΚΗ ΠΕΡΙΦΕΡΕΙΑ ΔΙΑΜΟΝΗΣ Α΄ ΑΝΑΘΕΩΡΗΣΗ 2023	37
ΤΜΗΜΑΤΑ ΕΤΕΡΟΔΗΜΟΤΩΝ ΠΟΥ ΘΑ ΣΥΣΤΑΘΟΥΝ ΣΕ ΕΚΛΟΓΙΚΕΣ ΠΕΡΙΦΕΡΕΙΕΣ Α΄ ΑΝΑΘΕΩΡΗΣΗ 2023	39
ΕΙΔΙΚΑ ΕΚΛΟΓΙΚΑ ΤΜΗΜΑΤΑ ΕΤΕΡΟΔΗΜΟΤΩΝ ΚΑΤΑ ΕΦΕΤΕΙΑΚΗ ΚΑΙ ΝΟΜΟ.....	41
ΕΚΛΟΓΕΙΣ ΕΛΛΗΝΕΣ ΕΞΩΤΕΡΙΚΟΥ	70
ΕΚΛΟΓΕΙΣ ΕΛΛΗΝΕΣ ΕΞΩΤΕΡΙΚΟΥ ΑΝΑ ΧΩΡΑ ΚΑΙ ΠΟΛΗ ΠΡΟΕΛΕΥΣΗΣ	70
ΕΚΛΟΓΕΙΣ ΕΛΛΗΝΕΣ ΕΞΩΤΕΡΙΚΟΥ ΑΝΑ ΧΩΡΑ ΚΑΙ ΠΟΛΗ ΨΗΦΟΦΟΡΙΑΣ	73

ΠΕΡΙΓΡΑΦΗ ΔΕΔΟΜΕΝΩΝ

Το παρόν τεύχος απεικόνισης της δύναμης του εκλογικού σώματος συντάχθηκε λόγω των Βουλευτικών Εκλογών της 21ης Μαΐου 2023. Περιέχει πίνακες και γραφήματα που δίνουν ανάγλυφα την εικόνα του εκλογικού σώματος κατά εκλογική περιφέρεια, όπως αυτό παρουσιάζεται μετά την Α' Αναθεώρηση του 2023.

Πέρα από την τυπική παρουσίαση κατά εκλογική περιφέρεια και φύλο, γίνονται συγκρίσεις με την δύναμη του εκλογικού σώματος που συμμετείχε στις Βουλευτικές Εκλογές του Ιουλίου 2019 και του Σεπτεμβρίου 2015.

Σε ξεχωριστούς πίνακες εμφανίζονται οι εκλογείς που θα ψηφίσουν για πρώτη φορά στις επόμενες Βουλευτικές Εκλογές, δηλαδή οι νέοι από 17 έως και 21 ετών και οι πολιτογραφηθέντες από την Β' Αναθ. του Έτους 2019 (Βουλευτικές Εκλογές 2019) μέχρι και σήμερα. Τέλος παρουσιάζονται πίνακες με την ηλικιακή σύνθεση του εκλογικού σώματος.

Σε ιδιαίτερους πίνακες εμφανίζεται η κατανομή των ετεροδημοτών ανά Εκλ. Περιφέρεια προέλευσης και ανά Εκλ. Περιφέρεια διαμονής. Επίσης πίνακες με τα εκλογικά τμήματα που θα συσταθούν σε Εκλ. Περιφέρειες και Νομούς.

Για πρώτη φορά στις Βουλευτικές Εκλογές της 21^{ης} Μαΐου 2023 ψηφίζουν και οι Έλληνες Εξωτερικού. Σε ιδιαίτερους πίνακες εμφανίζεται η κατανομή των Ελλήνων Εκλογέων Εξωτερικού ανά Χώρα και Πόλη προέλευσης, καθώς και τα εκλογικά τμήματα που θα συσταθούν ανά Χώρα και Πόλη Ψηφοφορίας.

Για όσους οι αριθμοί κουράζουν, υπάρχουν γραφικές απεικονίσεις (γραφήματα), αντίστοιχες στους βασικότερους πίνακες.

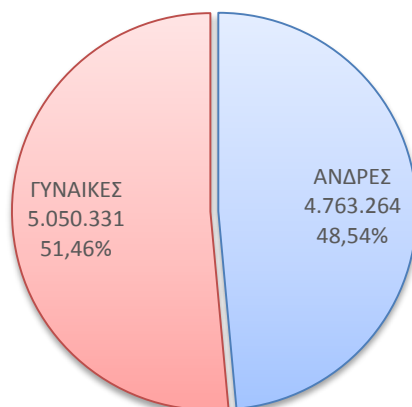
ΒΑΣΙΚΟΙ ΕΚΛΟΓΙΚΟΙ ΚΑΤΑΛΟΓΟΙ

ΕΚΛΟΓΕΙΣ ΑΝΑ ΕΚΛΟΓΙΚΗ ΠΕΡΙΦΕΡΕΙΑ ΚΑΙ ΦΥΛΟ ΜΕΤΑ ΤΗΝ Α΄ ΑΝΑΘΕΩΡΗΣΗ 2023

ΕΚΛΟΓΕΙΣ ΑΝΑ ΕΚΛΟΓΙΚΗ ΠΕΡΙΦΕΡΕΙΑ ΚΑΙ ΦΥΛΟ ΜΕΤΑ ΤΗΝ Α΄ ΑΝΑΘΕΩΡΗΣΗ 2023				
Κ.Ε	ΕΚΛΟΓΙΚΗ ΠΕΡΙΦΕΡΕΙΑ	ΑΝΔΡΕΣ	ΓΥΝΑΙΚΕΣ	ΣΥΝΟΛΟ
01	ΑΙΤΩΛ/ΝΙΑΣ	115.827	115.221	231.048
02	ΑΡΓΟΛΙΔΟΣ	45.940	47.894	93.834
03	ΑΡΚΑΔΙΑΣ	60.606	60.547	121.153
04	ΑΡΤΗΣ	38.326	38.346	76.672
05	Α΄ ΑΘΗΝΩΝ	209.736	242.622	452.358
06	Β1΄ ΒΟΡΕΙΟΥ ΤΟΜΕΑ ΑΘΗΝΩΝ	241.337	274.292	515.629
07	Β2΄ ΔΥΤΙΚΟΥ ΤΟΜΕΑ ΑΘΗΝΩΝ	177.049	190.663	367.712
08	Β3΄ ΝΟΤΙΟΥ ΤΟΜΕΑ ΑΘΗΝΩΝ	284.818	322.448	607.266
09	Α΄ ΑΝΑΤΟΛΙΚΗΣ ΑΤΤΙΚΗΣ	178.376	191.774	370.150
10	Β΄ ΔΥΤΙΚΗΣ ΑΤΤΙΚΗΣ	64.689	68.423	133.112
11	Α΄ ΠΕΙΡΑΙΩΣ	88.079	98.800	186.879
12	Β΄ ΠΕΙΡΑΙΩΣ	126.947	138.788	265.735
13	ΑΧΑΪΑΣ	136.518	143.018	279.536
14	ΒΟΙΩΤΙΑΣ	51.274	53.398	104.672
15	ΓΡΕΒΕΝΩΝ	20.257	19.633	39.890
16	ΔΡΑΜΑΣ	55.793	58.391	114.184
17	ΔΩΔΕΚΑΝΗΣΟΥ	97.319	96.938	194.257
18	ΕΒΡΟΥ	79.109	79.847	158.956
19	ΕΥΒΟΙΑΣ	97.337	101.308	198.645
20	ΕΥΡΥΤΑΝΙΑΣ	14.820	14.346	29.166
21	ΖΑΚΥΝΘΟΥ	20.286	20.489	40.775
22	ΗΛΕΙΑΣ	82.236	82.979	165.215
23	ΗΜΑΘΙΑΣ	65.764	69.118	134.882
24	ΗΡΑΚΛΕΙΟΥ	127.248	131.481	258.729
25	ΘΕΣΠΡΩΤΙΑΣ	30.395	29.600	59.995
26	Α΄ ΘΕΣ/ΝΙΚΗΣ	251.124	280.678	531.802
27	Β΄ ΘΕΣ/ΝΙΚΗΣ	144.285	153.016	297.301
28	ΙΩΑΝΝΙΝΩΝ	82.946	85.578	168.524
29	ΚΑΒΑΛΑΣ	69.095	72.561	141.656
30	ΚΑΡΔΙΤΣΗΣ	62.647	62.824	125.471
31	ΚΑΣΤΟΡΙΑΣ	30.472	31.311	61.783
32	ΚΕΡΚΥΡΑΣ	51.461	54.258	105.719
33	ΚΕΦΑΛΛΗΝΙΑΣ	26.757	27.463	54.220
34	ΚΙΛΚΙΣ	49.215	51.283	100.498
35	ΚΟΖΑΝΗΣ	79.701	80.561	160.262
36	ΚΟΡΙΝΘΙΑΣ	67.331	71.743	139.074
37	ΚΥΚΛΑΔΩΝ	62.529	63.564	126.093
38	ΛΑΚΩΝΙΑΣ	58.525	61.185	119.710
39	ΛΑΡΙΣΗΣ	122.464	128.458	250.922
40	ΛΑΣΙΘΙΟΥ	33.581	34.333	67.914
41	ΛΕΣΒΟΥ	59.121	63.761	122.882

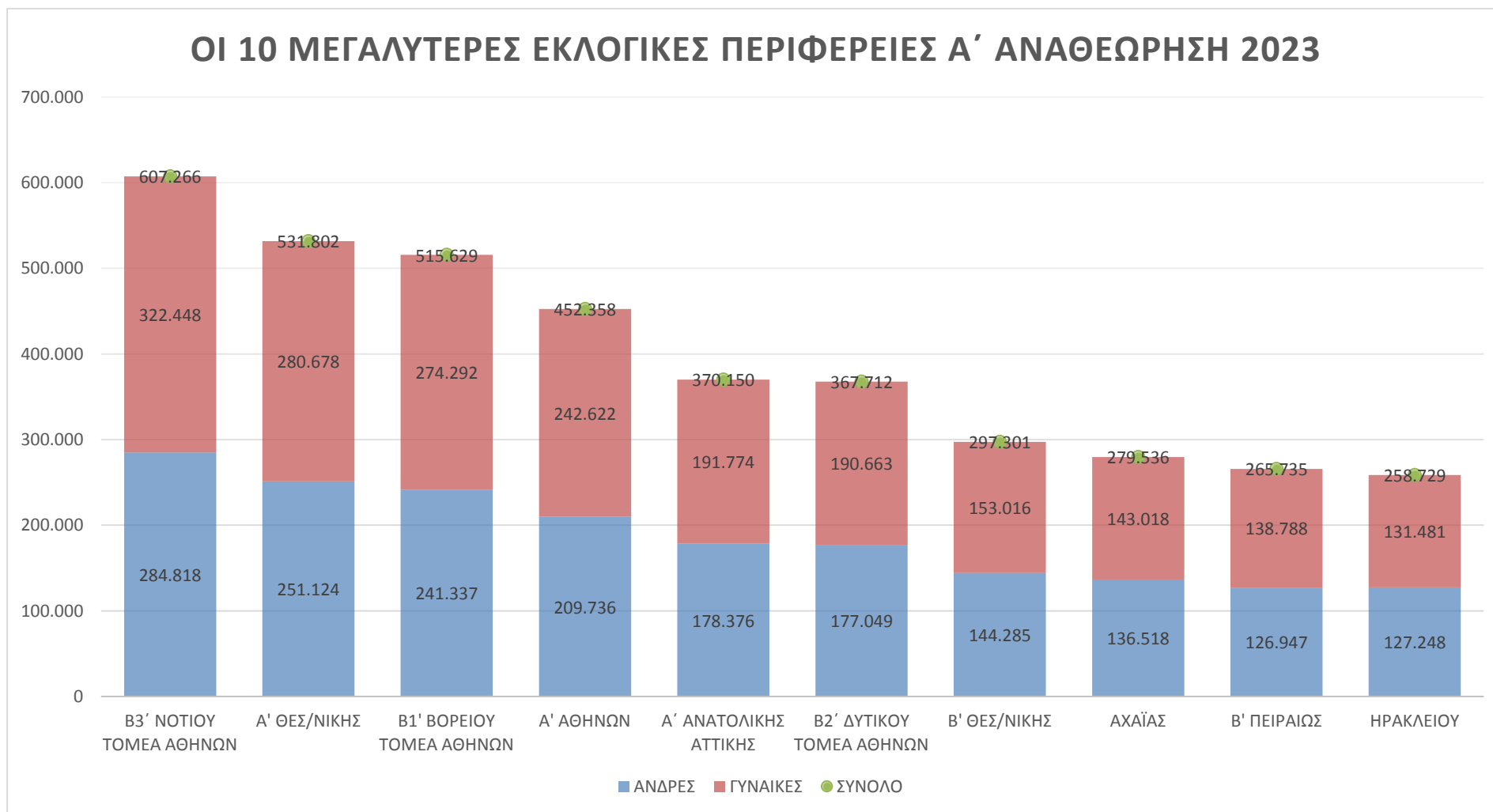
ΕΚΛΟΓΕΙΣ ΑΝΑ ΕΚΛΟΓΙΚΗ ΠΕΡΙΦΕΡΕΙΑ ΚΑΙ ΦΥΛΟ ΜΕΤΑ ΤΗΝ Α΄ ΑΝΑΘΕΩΡΗΣΗ 2023				
Κ.Ε	ΕΚΛΟΓΙΚΗ ΠΕΡΙΦΕΡΕΙΑ	ΑΝΔΡΕΣ	ΓΥΝΑΙΚΕΣ	ΣΥΝΟΛΟ
42	ΛΕΥΚΑΔΟΣ	14.418	14.397	28.815
43	ΜΑΓΝΗΣΙΑΣ	83.949	89.632	173.581
44	ΜΕΣΣΗΝΙΑΣ	92.774	96.793	189.567
45	ΞΑΝΘΗΣ	58.521	61.280	119.801
46	ΠΕΛΛΗΣ	71.459	73.573	145.032
47	ΠΙΕΡΙΑΣ	64.370	66.661	131.031
48	ΠΡΕΒΕΖΗΣ	33.182	32.861	66.043
49	ΡΕΘΥΜΝΗΣ	36.369	37.017	73.386
50	ΡΟΔΟΠΗΣ	56.679	60.606	117.285
51	ΣΑΜΟΥ	24.065	24.818	48.883
52	ΣΕΡΡΩΝ	109.114	111.566	220.680
53	ΤΡΙΚΑΛΩΝ	71.835	72.347	144.182
54	ΦΘΙΩΤΙΔΟΣ	70.215	73.192	143.407
55	ΦΛΩΡΙΝΗΣ	43.044	44.162	87.206
56	ΦΩΚΙΔΟΣ	20.259	20.962	41.221
57	ΧΑΛΚΙΔΙΚΗΣ	51.092	52.551	103.643
58	ΧΑΝΙΩΝ	70.546	73.333	143.879
59	ΧΙΟΥ	30.033	31.639	61.672
ΣΥΝΟΛΟ		4.763.264	5.050.331	9.813.595

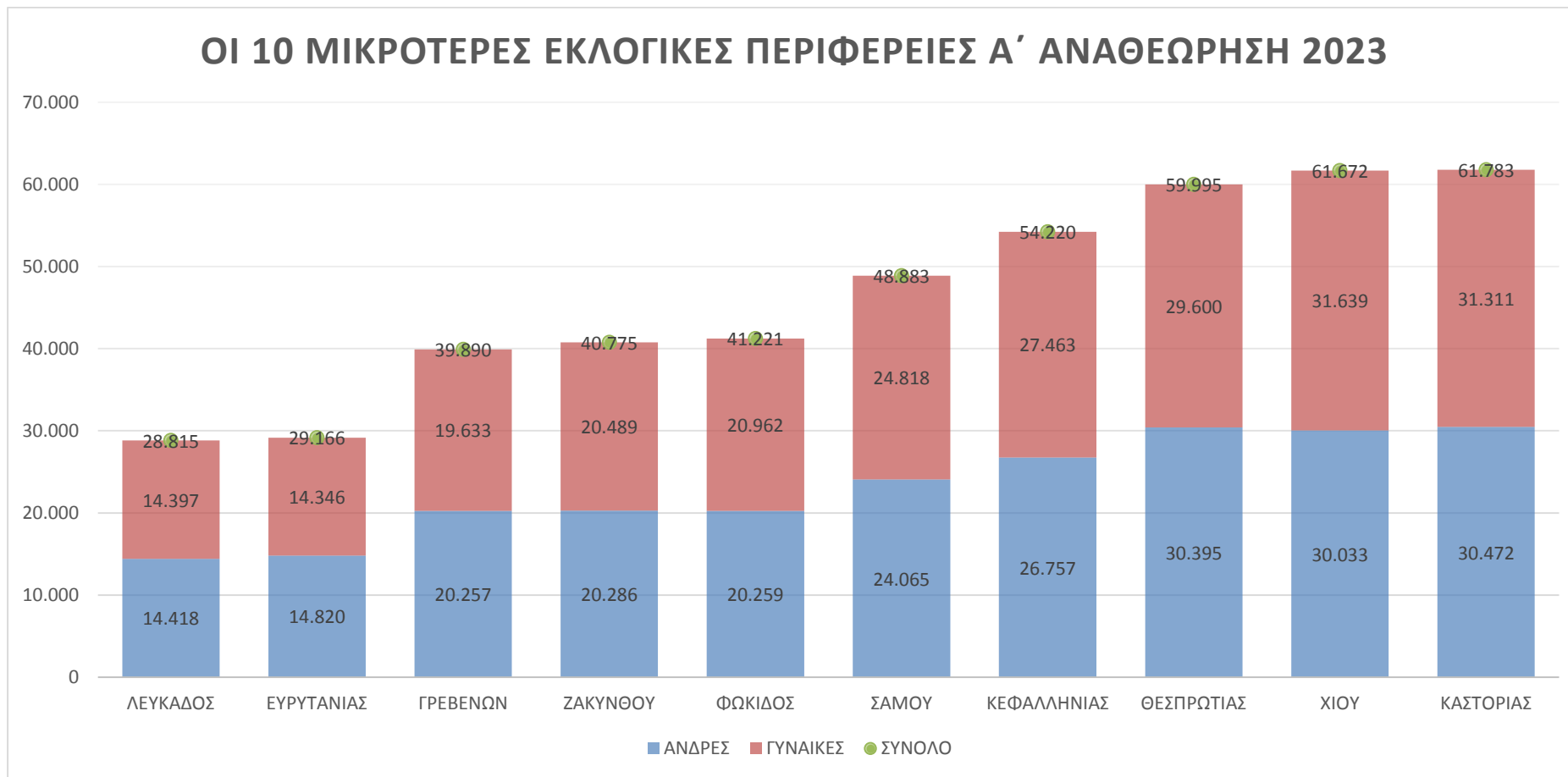
Η ΔΥΝΑΜΗ ΤΟΥ ΕΚΛΟΓΙΚΟΥ ΣΩΜΑΤΟΣ
ΣΥΓΚΕΝΤΡΩΤΙΚΑ ΚΑΤΑ ΦΥΛΟ -
Α΄ ΑΝΑΘΕΩΡΗΣΗ 2023



ΕΚΛΟΓΕΙΣ ΑΝΑ ΕΚΛΟΓΙΚΗ ΠΕΡΙΦΕΡΕΙΑ ΚΑΙ ΦΥΛΟ ΜΕΤΑ ΤΗΝ Α΄ ΑΝΑΘΕΩΡΗΣΗ 2023 ΓΙΑ ΤΙΣ 10 ΜΕΓΑΛΥΤΕΡΕΣ ΕΚΛΟΓΙΚΕΣ ΠΕΡΙΦΕΡΕΙΕΣ				
Κ.Ε	ΕΚΛΟΓΙΚΗ ΠΕΡΙΦΕΡΕΙΑ	ΑΝΔΡΕΣ	ΓΥΝΑΙΚΕΣ	ΣΥΝΟΛΟ
08	Β3΄ ΝΟΤΙΟΥ ΤΟΜΕΑ ΑΘΗΝΩΝ	284.818	322.448	607.266
26	Α΄ ΘΕΣ/ΝΙΚΗΣ	251.124	280.678	531.802
06	Β1΄ ΒΟΡΕΙΟΥ ΤΟΜΕΑ ΑΘΗΝΩΝ	241.337	274.292	515.629
05	Α΄ ΑΘΗΝΩΝ	209.736	242.622	452.358
09	Α΄ ΑΝΑΤΟΛΙΚΗΣ ΑΤΤΙΚΗΣ	178.376	191.774	370.150
07	Β2΄ ΔΥΤΙΚΟΥ ΤΟΜΕΑ ΑΘΗΝΩΝ	177.049	190.663	367.712
27	Β΄ ΘΕΣ/ΝΙΚΗΣ	144.285	153.016	297.301
13	ΑΧΑΪΑΣ	136.518	143.018	279.536
12	Β΄ ΠΕΙΡΑΙΩΣ	126.947	138.788	265.735
24	ΗΡΑΚΛΕΙΟΥ	127.248	131.481	258.729

ΕΚΛΟΓΕΙΣ ΑΝΑ ΕΚΛΟΓΙΚΗ ΠΕΡΙΦΕΡΕΙΑ ΚΑΙ ΦΥΛΟ ΜΕΤΑ ΤΗΝ Α΄ ΑΝΑΘΕΩΡΗΣΗ 2023 ΓΙΑ ΤΙΣ 10 ΜΙΚΡΟΤΕΡΕΣ ΕΚΛΟΓΙΚΕΣ ΠΕΡΙΦΕΡΕΙΕΣ				
Κ.Ε	ΕΚΛΟΓΙΚΗ ΠΕΡΙΦΕΡΕΙΑ	ΑΝΔΡΕΣ	ΓΥΝΑΙΚΕΣ	ΣΥΝΟΛΟ
42	ΛΕΥΚΑΔΟΣ	14.418	14.397	28.815
20	ΕΥΡΥΤΑΝΙΑΣ	14.820	14.346	29.166
15	ΓΡΕΒΕΝΩΝ	20.257	19.633	39.890
21	ΖΑΚΥΝΘΟΥ	20.286	20.489	40.775
56	ΦΩΚΙΔΟΣ	20.259	20.962	41.221
51	ΣΑΜΟΥ	24.065	24.818	48.883
33	ΚΕΦΑΛΛΗΝΙΑΣ	26.757	27.463	54.220
25	ΘΕΣΠΡΩΤΙΑΣ	30.395	29.600	59.995
59	ΧΙΟΥ	30.033	31.639	61.672
31	ΚΑΣΤΟΡΙΑΣ	30.472	31.311	61.783



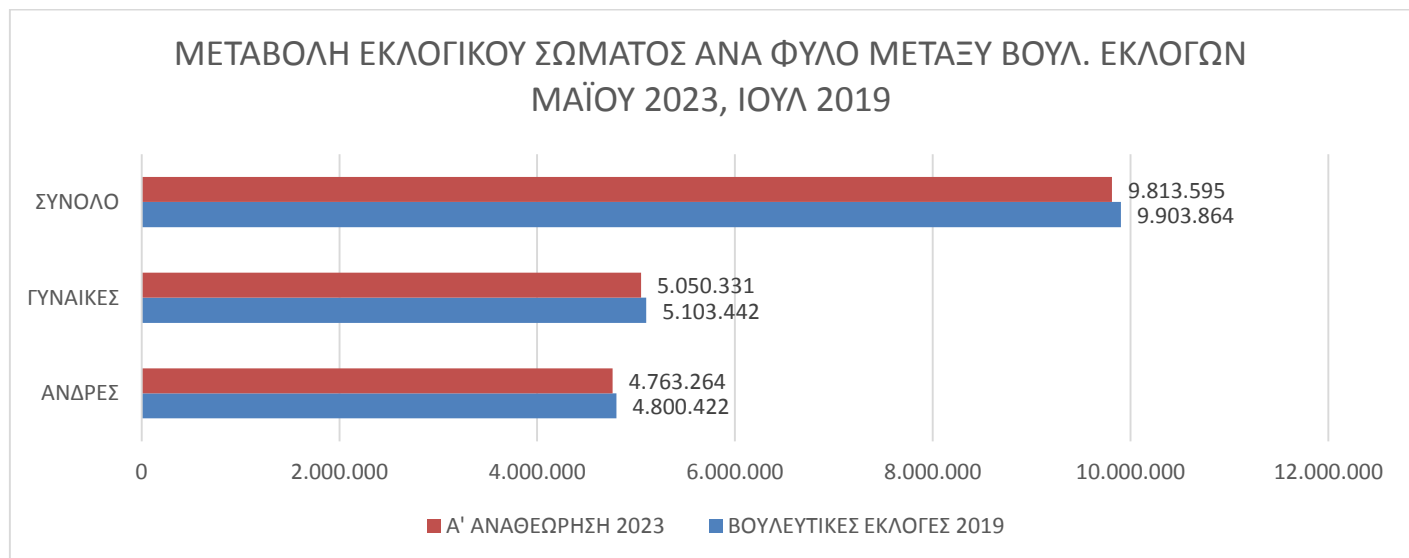


ΕΚΛΟΓΕΙΣ ΑΝΑ ΕΚΛΟΓΙΚΗ ΠΕΡΙΦΕΡΕΙΑ ΚΑΙ ΦΥΛΟ ΣΤΙΣ ΒΟΥΛΕΥΤΙΚΕΣ ΕΚΛΟΓΕΣ 2019

ΕΚΛΟΓΕΙΣ ΑΝΑ ΕΚΛΟΓΙΚΗ ΠΕΡΙΦΕΡΕΙΑ ΚΑΙ ΦΥΛΟ ΣΤΙΣ ΒΟΥΛΕΥΤΙΚΕΣ ΕΚΛΟΓΕΣ 2019				
Κ.Ε	ΕΚΛΟΓΙΚΗ ΠΕΡΙΦΕΡΕΙΑ	ΑΝΔΡΕΣ	ΓΥΝΑΙΚΕΣ	ΣΥΝΟΛΟ
01	ΑΙΤΩΛ/ΝΙΑΣ	118.286	118.492	236.778
02	ΑΡΓΟΛΙΔΟΣ	46.502	48.422	94.924
03	ΑΡΚΑΔΙΑΣ	62.375	62.277	124.652
04	ΑΡΤΗΣ	39.341	39.756	79.097
05	Α' ΑΘΗΝΩΝ	214.532	253.100	467.632
06	Β1' ΒΟΡΕΙΟΥ ΤΟΜΕΑ ΑΘΗΝΩΝ	238.397	271.134	509.531
07	Β2' ΔΥΤΙΚΟΥ ΤΟΜΕΑ ΑΘΗΝΩΝ	176.756	190.881	367.637
08	Β3' ΝΟΤΙΟΥ ΤΟΜΕΑ ΑΘΗΝΩΝ	284.371	323.488	607.859
09	Α' ΑΝΑΤΟΛΙΚΗΣ ΑΤΤΙΚΗΣ	172.659	185.446	358.105
10	Β' ΔΥΤΙΚΗΣ ΑΤΤΙΚΗΣ	63.770	67.296	131.066
11	Α' ΠΕΙΡΑΙΩΣ	90.467	102.658	193.125
12	Β' ΠΕΙΡΑΙΩΣ	128.600	141.297	269.897
13	ΑΧΑΪΑΣ	136.926	143.528	280.454
14	ΒΟΙΩΤΙΑΣ	52.107	54.498	106.605
15	ΓΡΕΒΕΝΩΝ	21.219	20.498	41.717
16	ΔΡΑΜΑΣ	56.873	60.039	116.912
17	ΔΩΔΕΚΑΝΗΣΟΥ	95.676	95.105	190.781
18	ΕΒΡΟΥ	80.363	81.218	161.581
19	ΕΥΒΟΙΑΣ	98.707	102.347	201.054
20	ΕΥΡΥΤΑΝΙΑΣ	15.405	14.966	30.371
21	ΖΑΚΥΝΘΟΥ	20.797	21.149	41.946
22	ΗΛΕΙΑΣ	83.786	84.716	168.502
23	ΗΜΑΘΙΑΣ	66.689	69.963	136.652
24	ΗΡΑΚΛΕΙΟΥ	126.181	130.242	256.423
25	ΘΕΣΠΡΩΤΙΑΣ	30.785	29.948	60.733
26	Α' ΘΕΣ/ΝΙΚΗΣ	249.413	280.536	529.949
27	Β' ΘΕΣ/ΝΙΚΗΣ	143.414	151.847	295.261
28	ΙΩΑΝΝΙΝΩΝ	84.001	86.715	170.716
29	ΚΑΒΑΛΑΣ	70.187	74.213	144.400
30	ΚΑΡΔΙΤΣΗΣ	64.900	65.211	130.111
31	ΚΑΣΤΟΡΙΑΣ	30.955	31.636	62.591
32	ΚΕΡΚΥΡΑΣ	52.061	55.085	107.146
33	ΚΕΦΑΛΛΗΝΙΑΣ	27.119	27.649	54.768
34	ΚΙΛΚΙΣ	50.754	53.029	103.783
35	ΚΟΖΑΝΗΣ	81.006	81.885	162.891
36	ΚΟΡΙΝΘΙΑΣ	68.145	72.545	140.690
37	ΚΥΚΛΑΔΩΝ	62.541	63.846	126.387
38	ΛΑΚΩΝΙΑΣ	60.401	63.028	123.429
39	ΛΑΡΙΣΗΣ	123.423	129.428	252.851
40	ΛΑΣΙΘΙΟΥ	33.933	34.558	68.491
41	ΛΕΣΒΟΥ	60.711	66.180	126.891
42	ΛΕΥΚΑΔΟΣ	14.548	14.680	29.228
43	ΜΑΓΝΗΣΙΑΣ	84.966	91.154	176.120
44	ΜΕΣΣΗΝΙΑΣ	94.669	98.738	193.407
45	ΞΑΝΘΗΣ	57.868	60.822	118.690
46	ΠΕΛΛΗΣ	73.046	75.072	148.118
47	ΠΙΕΡΙΑΣ	65.016	67.299	132.315

ΕΚΛΟΓΕΙΣ ΑΝΑ ΕΚΛΟΓΙΚΗ ΠΕΡΙΦΕΡΕΙΑ ΚΑΙ ΦΥΛΟ ΣΤΙΣ ΒΟΥΛΕΥΤΙΚΕΣ ΕΚΛΟΓΕΣ 2019				
Κ.Ε	ΕΚΛΟΓΙΚΗ ΠΕΡΙΦΕΡΕΙΑ	ΑΝΔΡΕΣ	ΓΥΝΑΙΚΕΣ	ΣΥΝΟΛΟ
48	ΠΡΕΒΕΖΗΣ	33.660	33.335	66.995
49	ΡΕΘΥΜΝΗΣ	35.926	36.559	72.485
50	ΡΟΔΟΠΗΣ	57.018	61.250	118.268
51	ΣΑΜΟΥ	24.318	25.190	49.508
52	ΣΕΡΡΩΝ	112.261	115.345	227.606
53	ΤΡΙΚΑΛΩΝ	73.416	73.836	147.252
54	ΦΘΙΩΤΙΔΟΣ	71.906	75.163	147.069
55	ΦΛΩΡΙΝΗΣ	44.064	45.179	89.243
56	ΦΩΚΙΔΟΣ	20.976	21.831	42.807
57	ΧΑΛΚΙΔΙΚΗΣ	51.490	53.038	104.528
58	ΧΑΝΙΩΝ	70.275	72.977	143.252
59	ΧΙΟΥ	30.465	32.119	62.584
ΣΥΝΟΛΟ		4.800.422	5.103.442	9.903.864

ΦΥΛΟ	ΒΟΥΛΕΥΤΙΚΕΣ ΕΚΛΟΓΕΣ 2019	Α' ΑΝΑΘΕΩΡΗΣΗ 2023
ΑΝΔΡΕΣ	4.800.422	4.763.264
ΓΥΝΑΙΚΕΣ	5.103.442	5.050.331
ΣΥΝΟΛΟ	9.903.864	9.813.595

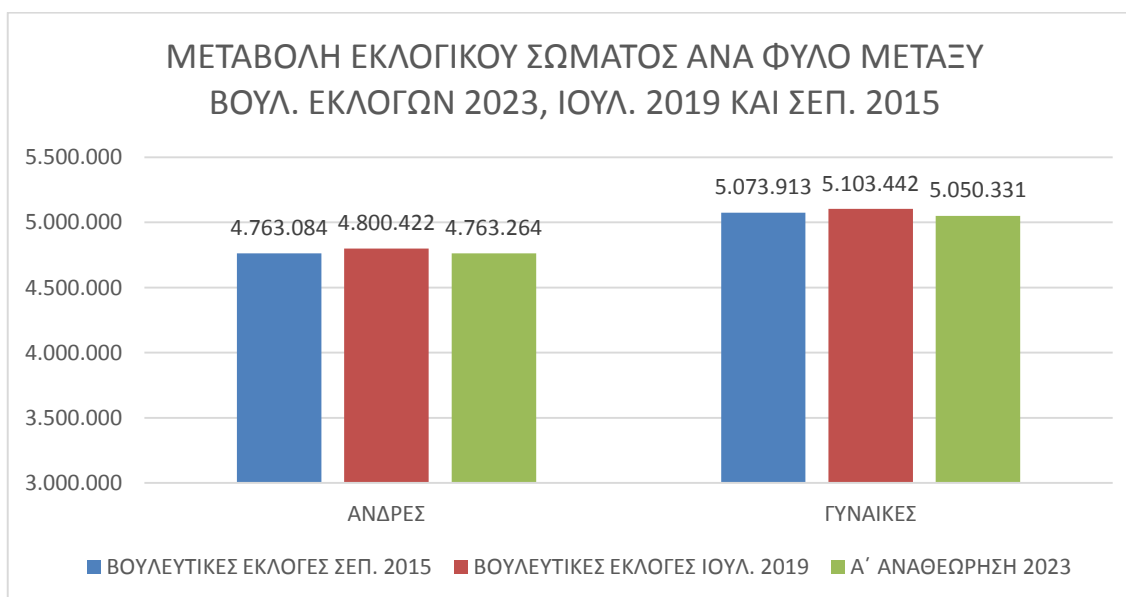


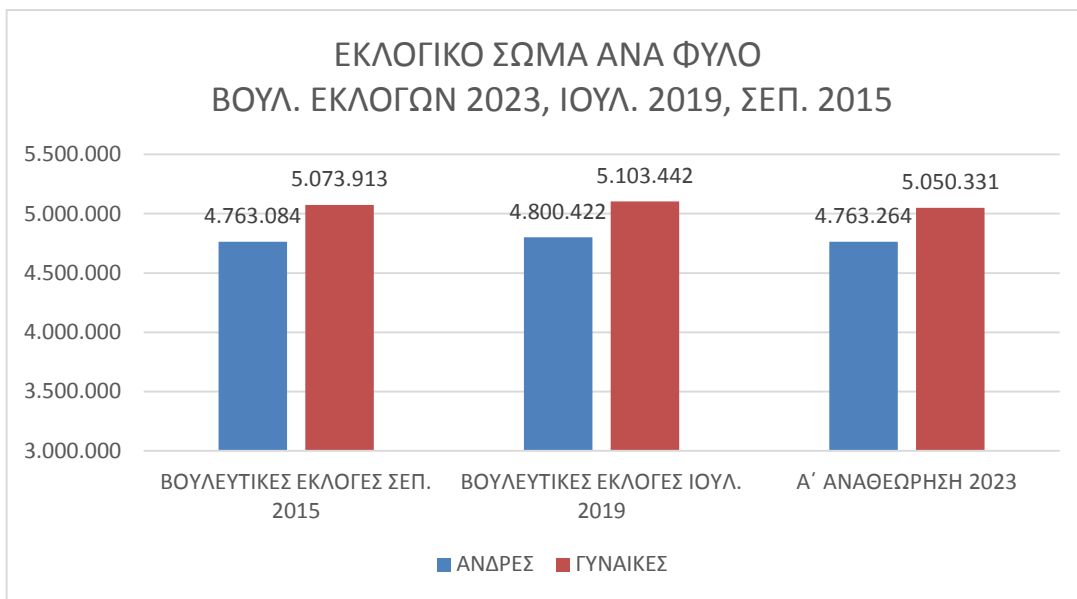
ΕΚΛΟΓΕΙΣ ΑΝΑ ΕΚΛΟΓΙΚΗ ΠΕΡΙΦΕΡΕΙΑ ΚΑΙ ΦΥΛΟ ΣΤΙΣ ΒΟΥΛΕΥΤΙΚΕΣ ΕΚΛΟΓΕΣ ΣΕΠΤ. 2015

ΕΚΛΟΓΕΙΣ ΑΝΑ ΕΚΛΟΓΙΚΗ ΠΕΡΙΦΕΡΕΙΑ ΚΑΙ ΦΥΛΟ ΒΟΥΛΕΥΤΙΚΕΣ ΕΚΛΟΓΕΣ ΣΕΠΤΕΜΒΡΙΟΥ 2015				
Κ.Ε	ΕΚΛΟΓΙΚΗ ΠΕΡΙΦΕΡΕΙΑ	ΑΝΔΡΕΣ	ΓΥΝΑΙΚΕΣ	ΣΥΝΟΛΟ
01	ΑΙΤΩΛ/ΝΙΑΣ	119.197	120.260	239.457
02	ΑΡΓΟΛΙΔΟΣ	46.597	48.107	94.704
03	ΑΡΚΑΔΙΑΣ	64.563	64.320	128.883
04	ΑΡΤΗΣ	40.022	40.740	80.762
05	Α' ΑΘΗΝΩΝ	216.702	259.406	476.108
06	Β' ΑΘΗΝΩΝ	677.601	762.106	1.439.707
07	ΝΟΜΟΥ ΑΤΤΙΚΗΣ	224.747	239.052	463.799
08	Α' ΠΕΙΡΑΙΩΣ	91.987	105.726	197.713
09	Β' ΠΕΙΡΑΙΩΣ	128.644	142.417	271.061
10	ΑΧΑΪΑΣ	135.217	141.909	277.126
11	ΒΟΙΩΤΙΑΣ	52.430	55.017	107.447
12	ΓΡΕΒΕΝΩΝ	21.681	20.914	42.595
13	ΔΡΑΜΑΣ	56.960	60.314	117.274
14	ΔΩΔΕΚΑΝΗΣΟΥ	92.729	92.021	184.750
15	ΕΒΡΟΥ	80.579	81.962	162.541
16	ΕΥΒΟΙΑΣ	98.936	102.287	201.223
17	ΕΥΡΥΤΑΝΙΑΣ	15.991	15.624	31.615
18	ΖΑΚΥΝΘΟΥ	20.591	20.983	41.574
19	ΗΛΕΙΑΣ	85.485	86.880	172.365
20	ΗΜΑΘΙΑΣ	66.332	69.333	135.665
21	ΗΡΑΚΛΕΙΟΥ	123.355	127.574	250.929
22	ΘΕΣΠΡΩΤΙΑΣ	30.789	30.172	60.961
23	Α' ΘΕΣ/ΝΙΚΗΣ	242.104	274.022	516.126
24	Β' ΘΕΣ/ΝΙΚΗΣ	138.863	147.065	285.928
25	ΙΩΑΝΝΙΝΩΝ	84.493	87.449	171.942
26	ΚΑΒΑΛΑΣ	69.948	74.373	144.321
27	ΚΑΡΔΙΤΣΗΣ	66.467	66.822	133.289
28	ΚΑΣΤΟΡΙΑΣ	30.981	31.559	62.540
29	ΚΕΡΚΥΡΑΣ	53.523	56.993	110.516
30	ΚΕΦΑΛΛΗΝΙΑΣ	27.703	28.218	55.921
31	ΚΙΛΚΙΣ	51.240	53.602	104.842
32	ΚΟΖΑΝΗΣ	81.154	82.055	163.209
33	ΚΟΡΙΝΘΙΑΣ	67.873	72.116	139.989
34	ΚΥΚΛΑΔΩΝ	61.218	62.702	123.920
35	ΛΑΚΩΝΙΑΣ	62.268	64.618	126.886
36	ΛΑΡΙΣΗΣ	122.086	128.020	250.106
37	ΛΑΣΙΘΙΟΥ	33.618	34.402	68.020
38	ΛΕΣΒΟΥ	61.762	67.592	129.354
39	ΛΕΥΚΑΔΟΣ	14.536	14.662	29.198
40	ΜΑΓΝΗΣΙΑΣ	84.487	90.807	175.294
41	ΜΕΣΣΗΝΙΑΣ	96.422	100.817	197.239
42	ΞΑΝΘΗΣ	56.154	59.172	115.326
43	ΠΕΛΛΗΣ	72.969	74.835	147.804
44	ΠΙΕΡΙΑΣ	64.171	66.232	130.403
45	ΠΡΕΒΕΖΗΣ	33.561	33.379	66.940
46	ΡΕΘΥΜΝΗΣ	34.973	35.723	70.696
47	ΡΟΔΟΠΗΣ	56.646	60.814	117.460

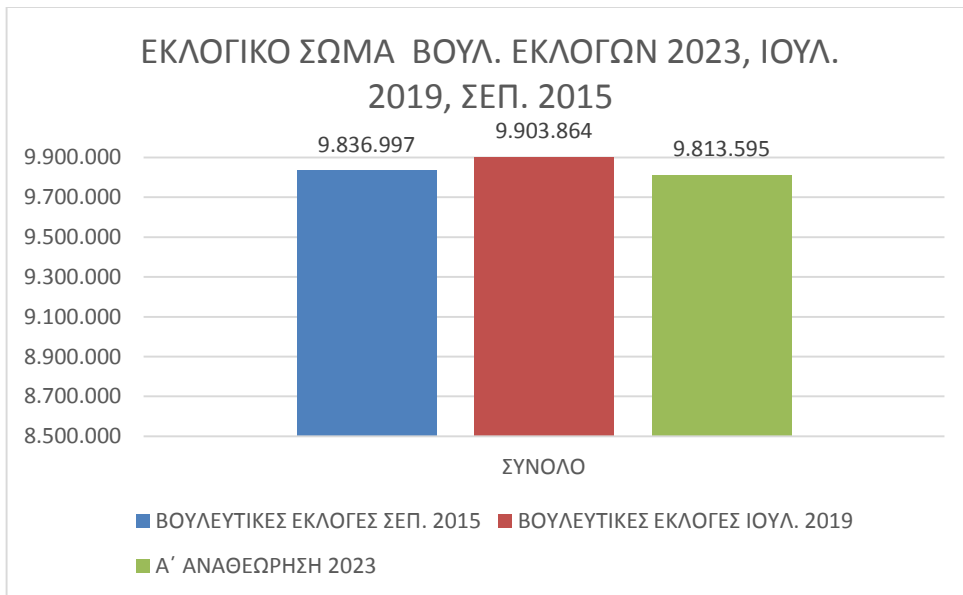
ΕΚΛΟΓΕΙΣ ΑΝΑ ΕΚΛΟΓΙΚΗ ΠΕΡΙΦΕΡΕΙΑ ΚΑΙ ΦΥΛΟ ΒΟΥΛΕΥΤΙΚΕΣ ΕΚΛΟΓΕΣ ΣΕΠΤΕΜΒΡΙΟΥ 2015				
Κ.Ε	ΕΚΛΟΓΙΚΗ ΠΕΡΙΦΕΡΕΙΑ	ΑΝΔΡΕΣ	ΓΥΝΑΙΚΕΣ	ΣΥΝΟΛΟ
48	ΣΑΜΟΥ	25.069	25.696	50.765
49	ΣΕΡΡΩΝ	113.798	117.164	230.962
50	ΤΡΙΚΑΛΩΝ	74.166	74.466	148.632
51	ΦΘΙΩΤΙΔΟΣ	73.075	76.669	149.744
52	ΦΛΩΡΙΝΗΣ	44.230	45.436	89.666
53	ΦΩΚΙΔΟΣ	21.586	22.422	44.008
54	ΧΑΛΚΙΔΙΚΗΣ	51.005	52.747	103.752
55	ΧΑΝΙΩΝ	68.914	71.728	140.642
56	ΧΙΟΥ	30.886	32.412	63.298
ΣΥΝΟΛΟ		4.763.084	5.073.913	9.836.997

ΦΥΛΟ	ΒΟΥΛΕΥΤΙΚΕΣ ΕΚΛΟΓΕΣ ΣΕΠ. 2015	ΒΟΥΛΕΥΤΙΚΕΣ ΕΚΛΟΓΕΣ ΙΟΥΛ. 2019	Α΄ ΑΝΑΘΕΩΡΗΣΗ 2023
ΑΝΔΡΕΣ	4.763.084	4.800.422	4.763.264
ΓΥΝΑΙΚΕΣ	5.073.913	5.103.442	5.050.331
ΣΥΝΟΛΟ	9.836.997	9.903.864	9.813.595





ΕΚΛΟΓΙΚΟ ΣΩΜΑ	ΒΟΥΛΕΥΤΙΚΕΣ ΕΚΛΟΓΕΣ ΣΕΠ. 2015	ΒΟΥΛΕΥΤΙΚΕΣ ΕΚΛΟΓΕΣ ΙΟΥΛ. 2019	Α΄ ΑΝΑΘΕΩΡΗΣΗ 2023
ΣΥΝΟΛΟ	9.836.997	9.903.864	9.813.595



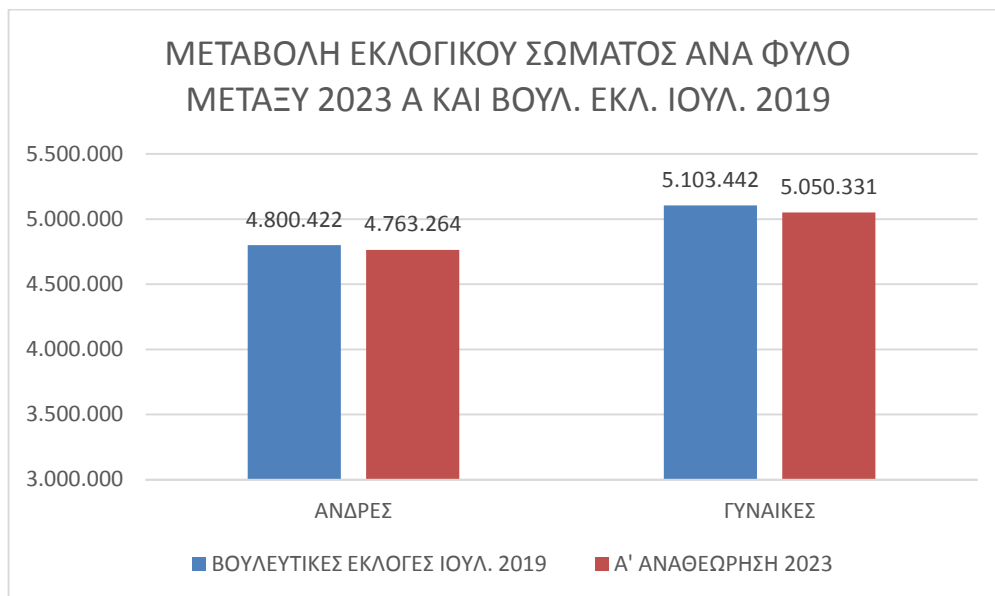
ΜΕΤΑΒΟΛΗ ΕΚΛΟΓΙΚΟΥ ΣΩΜΑΤΟΣ ΜΕΤΑΞΥ ΒΟΥΛΕΥΤΙΚΩΝ ΕΚΛΟΓΩΝ ΙΟΥΛ. 2019 ΚΑΙ Α' ΑΝΑΘΕΩΡΗΣΗΣ 2023

ΜΕΤΑΒΟΛΗ ΕΚΛΟΓΙΚΟΥ ΣΩΜΑΤΟΣ ΜΕΤΑΞΥ ΒΟΥΛΕΥΤΙΚΩΝ ΕΚΛΟΓΩΝ ΙΟΥΛ. 2019 ΚΑΙ Α' ΑΝΑΘΕΩΡΗΣΗΣ 2023								
Κ.Ε	ΕΚΛΟΓΙΚΕΣ ΠΕΡΙΦΕΡΕΙΕΣ	ΑΝΔΡΕΣ			ΓΥΝΑΙΚΕΣ			ΣΥΝΟΛΙΚΗ ΜΕΤΑΒΟΛΗ
		2023 Α	ΙΟΥΛ. 2019	ΜΕΤΑΒΟΛΗ	2023 Α	ΙΟΥΛ. 2019	ΜΕΤΑΒΟΛΗ	
01	ΑΙΤΩΛ/ΝΙΑΣ	115.827	118.286	-2.459	115.221	118.492	-3.271	-5.730
02	ΑΡΓΟΛΙΔΟΣ	45.940	46.502	-562	47.894	48.422	-528	-1.090
03	ΑΡΚΑΔΙΑΣ	60.606	62.375	-1.769	60.547	62.277	-1.730	-3.499
04	ΑΡΤΗΣ	38.326	39.341	-1.015	38.346	39.756	-1.410	-2.425
05	Α' ΑΘΗΝΩΝ	209.736	214.532	-4.796	242.622	253.100	-10.478	-15.274
06	Β1' ΒΟΡΕΙΟΥ ΤΟΜΕΑ ΑΘΗΝΩΝ	241.337	238.397	2.940	274.292	271.134	3.158	6.098
07	Β2' ΔΥΤΙΚΟΥ ΤΟΜΕΑ ΑΘΗΝΩΝ	177.049	176.756	293	190.663	190.881	-218	75
08	Β3' ΝΟΤΙΟΥ ΤΟΜΕΑ ΑΘΗΝΩΝ	284.818	284.371	447	322.448	323.488	-1.040	-593
09	Α' ΑΝΑΤΟΛΙΚΗΣ ΑΤΤΙΚΗΣ	178.376	172.659	5.717	191.774	185.446	6.328	12.045
10	Β' ΔΥΤΙΚΗΣ ΑΤΤΙΚΗΣ	64.689	63.770	919	68.423	67.296	1.127	2.046
11	Α' ΠΕΙΡΑΙΩΣ	88.079	90.467	-2.388	98.800	102.658	-3.858	-6.246
12	Β' ΠΕΙΡΑΙΩΣ	126.947	128.600	-1.653	138.788	141.297	-2.509	-4.162
13	ΑΧΑΪΑΣ	136.518	136.926	-408	143.018	143.528	-510	-918
14	ΒΟΙΩΤΙΑΣ	51.274	52.107	-833	53.398	54.498	-1.100	-1.933
15	ΓΡΕΒΕΝΩΝ	20.257	21.219	-962	19.633	20.498	-865	-1.827
16	ΔΡΑΜΑΣ	55.793	56.873	-1.080	58.391	60.039	-1.648	-2.728
17	ΔΩΔΕΚΑΝΗΣΟΥ	97.319	95.676	1.643	96.938	95.105	1.833	3.476
18	ΕΒΡΟΥ	79.109	80.363	-1.254	79.847	81.218	-1.371	-2.625
19	ΕΥΒΟΙΑΣ	97.337	98.707	-1.370	101.308	102.347	-1.039	-2.409
20	ΕΥΡΥΤΑΝΙΑΣ	14.820	15.405	-585	14.346	14.966	-620	-1.205
21	ΖΑΚΥΝΘΟΥ	20.286	20.797	-511	20.489	21.149	-660	-1.171
22	ΗΛΕΙΑΣ	82.236	83.786	-1.550	82.979	84.716	-1.737	-3.287
23	ΗΜΑΘΙΑΣ	65.764	66.689	-925	69.118	69.963	-845	-1.770
24	ΗΡΑΚΛΕΙΟΥ	127.248	126.181	1.067	131.481	130.242	1.239	2.306
25	ΘΕΣΠΡΩΤΙΑΣ	30.395	30.785	-390	29.600	29.948	-348	-738
26	Α' ΘΕΣ/ΝΙΚΗΣ	251.124	249.413	1.711	280.678	280.536	142	1.853
27	Β' ΘΕΣ/ΝΙΚΗΣ	144.285	143.414	871	153.016	151.847	1.169	2.040

ΜΕΤΑΒΟΛΗ ΕΚΛΟΓΙΚΟΥ ΣΩΜΑΤΟΣ ΜΕΤΑΞΥ ΒΟΥΛΕΥΤΙΚΩΝ ΕΚΛΟΓΩΝ ΙΟΥΛ. 2019 ΚΑΙ Α' ΑΝΑΘΕΩΡΗΣΗΣ 2023								
Κ.Ε	ΕΚΛΟΓΙΚΕΣ ΠΕΡΙΦΕΡΕΙΕΣ	ΑΝΔΡΕΣ			ΓΥΝΑΙΚΕΣ			ΣΥΝΟΛΙΚΗ
		2023 Α	ΙΟΥΛ. 2019	ΜΕΤΑΒΟΛΗ	2023 Α	ΙΟΥΛ. 2019	ΜΕΤΑΒΟΛΗ	ΜΕΤΑΒΟΛΗ
28	ΙΩΑΝΝΙΝΩΝ	82.946	84.001	-1.055	85.578	86.715	-1.137	-2.192
29	ΚΑΒΑΛΑΣ	69.095	70.187	-1.092	72.561	74.213	-1.652	-2.744
30	ΚΑΡΔΙΤΣΗΣ	62.647	64.900	-2.253	62.824	65.211	-2.387	-4.640
31	ΚΑΣΤΟΡΙΑΣ	30.472	30.955	-483	31.311	31.636	-325	-808
32	ΚΕΡΚΥΡΑΣ	51.461	52.061	-600	54.258	55.085	-827	-1.427
33	ΚΕΦΑΛΛΗΝΙΑΣ	26.757	27.119	-362	27.463	27.649	-186	-548
34	ΚΙΛΚΙΣ	49.215	50.754	-1.539	51.283	53.029	-1.746	-3.285
35	ΚΟΖΑΝΗΣ	79.701	81.006	-1.305	80.561	81.885	-1.324	-2.629
36	ΚΟΡΙΝΘΙΑΣ	67.331	68.145	-814	71.743	72.545	-802	-1.616
37	ΚΥΚΛΑΔΩΝ	62.529	62.541	-12	63.564	63.846	-282	-294
38	ΛΑΚΩΝΙΑΣ	58.525	60.401	-1.876	61.185	63.028	-1.843	-3.719
39	ΛΑΡΙΣΗΣ	122.464	123.423	-959	128.458	129.428	-970	-1.929
40	ΛΑΣΙΘΙΟΥ	33.581	33.933	-352	34.333	34.558	-225	-577
41	ΛΕΣΒΟΥ	59.121	60.711	-1.590	63.761	66.180	-2.419	-4.009
42	ΛΕΥΚΑΔΟΣ	14.418	14.548	-130	14.397	14.680	-283	-413
43	ΜΑΓΝΗΣΙΑΣ	83.949	84.966	-1.017	89.632	91.154	-1.522	-2.539
44	ΜΕΣΣΗΝΙΑΣ	92.774	94.669	-1.895	96.793	98.738	-1.945	-3.840
45	ΞΑΝΘΗΣ	58.521	57.868	653	61.280	60.822	458	1.111
46	ΠΕΛΛΗΣ	71.459	73.046	-1.587	73.573	75.072	-1.499	-3.086
47	ΠΙΕΡΙΑΣ	64.370	65.016	-646	66.661	67.299	-638	-1.284
48	ΠΡΕΒΕΖΗΣ	33.182	33.660	-478	32.861	33.335	-474	-952
49	ΡΕΘΥΜΝΗΣ	36.369	35.926	443	37.017	36.559	458	901
50	ΡΟΔΟΠΗΣ	56.679	57.018	-339	60.606	61.250	-644	-983
51	ΣΑΜΟΥ	24.065	24.318	-253	24.818	25.190	-372	-625
52	ΣΕΡΡΩΝ	109.114	112.261	-3.147	111.566	115.345	-3.779	-6.926
53	ΤΡΙΚΑΛΩΝ	71.835	73.416	-1.581	72.347	73.836	-1.489	-3.070
54	ΦΘΙΩΤΙΔΟΣ	70.215	71.906	-1.691	73.192	75.163	-1.971	-3.662
55	ΦΛΩΡΙΝΗΣ	43.044	44.064	-1.020	44.162	45.179	-1.017	-2.037

ΜΕΤΑΒΟΛΗ ΕΚΛΟΓΙΚΟΥ ΣΩΜΑΤΟΣ ΜΕΤΑΞΥ ΒΟΥΛΕΥΤΙΚΩΝ ΕΚΛΟΓΩΝ ΙΟΥΛ. 2019 ΚΑΙ Α' ΑΝΑΘΕΩΡΗΣΗΣ 2023								
Κ.Ε	ΕΚΛΟΓΙΚΕΣ ΠΕΡΙΦΕΡΕΙΕΣ	ΑΝΔΡΕΣ			ΓΥΝΑΙΚΕΣ			ΣΥΝΟΛΙΚΗ
		2023 Α	ΙΟΥΛ. 2019	ΜΕΤΑΒΟΛΗ	2023 Α	ΙΟΥΛ. 2019	ΜΕΤΑΒΟΛΗ	ΜΕΤΑΒΟΛΗ
56	ΦΩΚΙΔΟΣ	20.259	20.976	-717	20.962	21.831	-869	-1.586
57	ΧΑΛΚΙΔΙΚΗΣ	51.092	51.490	-398	52.551	53.038	-487	-885
58	ΧΑΝΙΩΝ	70.546	70.275	271	73.333	72.977	356	627
59	ΧΙΟΥ	30.033	30.465	-432	31.639	32.119	-480	-912
ΣΥΝΟΛΟ		4.763.264	4.800.422	-37.158	5.050.331	5.103.442	-53.111	-90.269

ΦΥΛΟ	ΒΟΥΛΕΥΤΙΚΕΣ ΕΚΛΟΓΕΣ ΙΟΥΛ. 2019	Α' ΑΝΑΘΕΩΡΗΣΗ 2023
ΑΝΔΡΕΣ	4.800.422	4.763.264
ΓΥΝΑΙΚΕΣ	5.103.442	5.050.331
ΣΥΝΟΛΟ	9.903.864	9.813.595



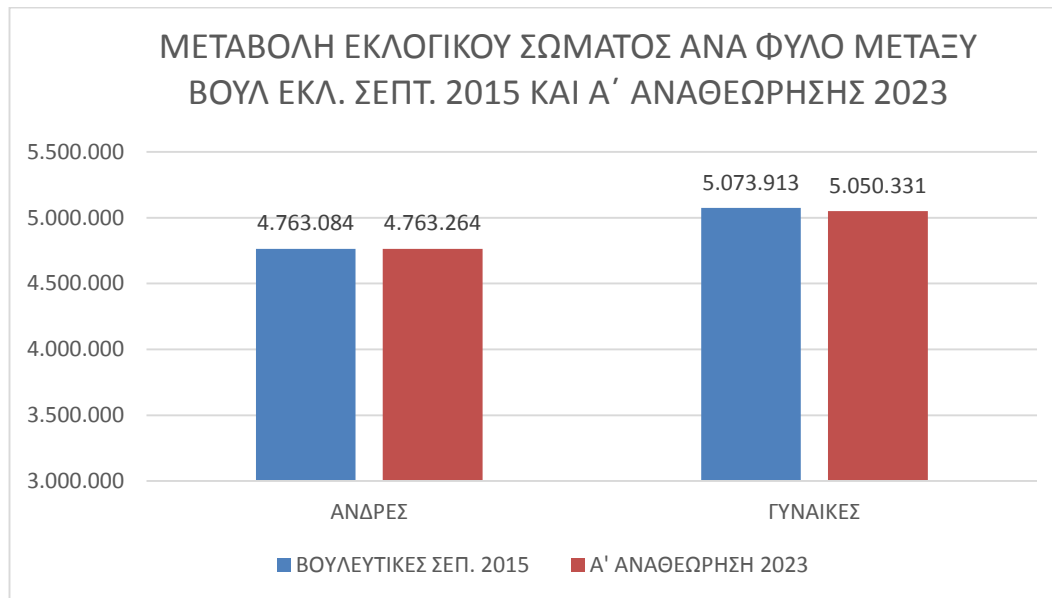
ΜΕΤΑΒΟΛΗ ΕΚΛΟΓΙΚΟΥ ΣΩΜΑΤΟΣ ΜΕΤΑΞΥ ΒΟΥΛΕΥΤΙΚΩΝ ΕΚΛΟΓΩΝ ΣΕΠΤ. 2015 ΚΑΙ Α' ΑΝΑΘΕΩΡΗΣΗΣ 2023

ΜΕΤΑΒΟΛΗ ΕΚΛΟΓΙΚΟΥ ΣΩΜΑΤΟΣ ΜΕΤΑΞΥ ΒΟΥΛΕΥΤΙΚΩΝ ΕΚΛΟΓΩΝ ΣΕΠ. 2015 ΚΑΙ Α' ΑΝΑΘΕΩΡΗΣΗΣ 2023								
Κ.Ε	ΕΚΛΟΓΙΚΕΣ ΠΕΡΙΦΕΡΕΙΕΣ	ΑΝΔΡΕΣ			ΓΥΝΑΙΚΕΣ			ΣΥΝΟΛΙΚΗ
		2023 Α	ΣΕΠ. 2015	ΜΕΤΑΒΟΛΗ	2023 Α	ΣΕΠ. 2015	ΜΕΤΑΒΟΛΗ	ΜΕΤΑΒΟΛΗ
01	ΑΙΤΩΛ/ΝΙΑΣ	115.827	119.197	-3.370	115.221	120.260	-5.039	-8.409
02	ΑΡΓΟΛΙΔΟΣ	45.940	46.597	-657	47.894	48.107	-213	-870
03	ΑΡΚΑΔΙΑΣ	60.606	64.563	-3.957	60.547	64.320	-3.773	-7.730
04	ΑΡΤΗΣ	38.326	40.022	-1.696	38.346	40.740	-2.394	-4.090
05	Α' ΑΘΗΝΩΝ	209.736	216.702	-6.966	242.622	259.406	-16.784	-23.750
06	Β1' ΒΟΡΕΙΟΥ ΤΟΜΕΑ ΑΘΗΝΩΝ	241.337	677.601	25.603	274.292	762.106	25.297	50.900
07	Β2' ΔΥΤΙΚΟΥ ΤΟΜΕΑ ΑΘΗΝΩΝ	177.049			190.663			
08	Β3' ΝΟΤΙΟΥ ΤΟΜΕΑ ΑΘΗΝΩΝ	284.818			322.448			
09	Α' ΑΝΑΤΟΛΙΚΗΣ ΑΤΤΙΚΗΣ	178.376	224.747	18.318	191.774	239.052	21.145	39.463
10	Β' ΔΥΤΙΚΗΣ ΑΤΤΙΚΗΣ	64.689			68.423			
11	Α' ΠΕΙΡΑΙΩΣ	88.079	91.987	-3.908	98.800	105.726	-6.926	-10.834
12	Β' ΠΕΙΡΑΙΩΣ	126.947	128.644	-1.697	138.788	142.417	-3.629	-5.326
13	ΑΧΑΪΑΣ	136.518	135.217	1.301	143.018	141.909	1.109	2.410
14	ΒΟΙΩΤΙΑΣ	51.274	52.430	-1.156	53.398	55.017	-1.619	-2.775
15	ΓΡΕΒΕΝΩΝ	20.257	21.681	-1.424	19.633	20.914	-1.281	-2.705
16	ΔΡΑΜΑΣ	55.793	56.960	-1.167	58.391	60.314	-1.923	-3.090
17	ΔΩΔΕΚΑΝΗΣΟΥ	97.319	92.729	4.590	96.938	92.021	4.917	9.507
18	ΕΒΡΟΥ	79.109	80.579	-1.470	79.847	81.962	-2.115	-3.585
19	ΕΥΒΟΙΑΣ	97.337	98.936	-1.599	101.308	102.287	-979	-2.578
20	ΕΥΡΥΤΑΝΙΑΣ	14.820	15.991	-1.171	14.346	15.624	-1.278	-2.449
21	ΖΑΚΥΝΘΟΥ	20.286	20.591	-305	20.489	20.983	-494	-799
22	ΗΛΕΙΑΣ	82.236	85.485	-3.249	82.979	86.880	-3.901	-7.150
23	ΗΜΑΘΙΑΣ	65.764	66.332	-568	69.118	69.333	-215	-783
24	ΗΡΑΚΛΕΙΟΥ	127.248	123.355	3.893	131.481	127.574	3.907	7.800

ΜΕΤΑΒΟΛΗ ΕΚΛΟΓΙΚΟΥ ΣΩΜΑΤΟΣ ΜΕΤΑΞΥ ΒΟΥΛΕΥΤΙΚΩΝ ΕΚΛΟΓΩΝ ΣΕΠ. 2015 ΚΑΙ Α' ΑΝΑΘΕΩΡΗΣΗΣ 2023								
Κ.Ε	ΕΚΛΟΓΙΚΕΣ ΠΕΡΙΦΕΡΕΙΕΣ	ΑΝΔΡΕΣ			ΓΥΝΑΙΚΕΣ			ΣΥΝΟΛΙΚΗ
		2023 Α	ΣΕΠ. 2015	ΜΕΤΑΒΟΛΗ	2023 Α	ΣΕΠ. 2015	ΜΕΤΑΒΟΛΗ	ΜΕΤΑΒΟΛΗ
25	ΘΕΣΠΡΩΤΙΑΣ	30.395	30.789	-394	29.600	30.172	-572	-966
26	Α' ΘΕΣ/ΝΙΚΗΣ	251.124	242.104	9.020	280.678	274.022	6.656	15.676
27	Β' ΘΕΣ/ΝΙΚΗΣ	144.285	138.863	5.422	153.016	147.065	5.951	11.373
28	ΙΩΑΝΝΙΝΩΝ	82.946	84.493	-1.547	85.578	87.449	-1.871	-3.418
29	ΚΑΒΑΛΑΣ	69.095	69.948	-853	72.561	74.373	-1.812	-2.665
30	ΚΑΡΔΙΤΣΗΣ	62.647	66.467	-3.820	62.824	66.822	-3.998	-7.818
31	ΚΑΣΤΟΡΙΑΣ	30.472	30.981	-509	31.311	31.559	-248	-757
32	ΚΕΡΚΥΡΑΣ	51.461	53.523	-2.062	54.258	56.993	-2.735	-4.797
33	ΚΕΦΑΛΛΗΝΙΑΣ	26.757	27.703	-946	27.463	28.218	-755	-1.701
34	ΚΙΛΚΙΣ	49.215	51.240	-2.025	51.283	53.602	-2.319	-4.344
35	ΚΟΖΑΝΗΣ	79.701	81.154	-1.453	80.561	82.055	-1.494	-2.947
36	ΚΟΡΙΝΘΙΑΣ	67.331	67.873	-542	71.743	72.116	-373	-915
37	ΚΥΚΛΑΔΩΝ	62.529	61.218	1.311	63.564	62.702	862	2.173
38	ΛΑΚΩΝΙΑΣ	58.525	62.268	-3.743	61.185	64.618	-3.433	-7.176
39	ΛΑΡΙΣΗΣ	122.464	122.086	378	128.458	128.020	438	816
40	ΛΑΣΙΘΙΟΥ	33.581	33.618	-37	34.333	34.402	-69	-106
41	ΛΕΣΒΟΥ	59.121	61.762	-2.641	63.761	67.592	-3.831	-6.472
42	ΛΕΥΚΑΔΟΣ	14.418	14.536	-118	14.397	14.662	-265	-383
43	ΜΑΓΝΗΣΙΑΣ	83.949	84.487	-538	89.632	90.807	-1.175	-1.713
44	ΜΕΣΣΗΝΙΑΣ	92.774	96.422	-3.648	96.793	100.817	-4.024	-7.672
45	ΞΑΝΘΗΣ	58.521	56.154	2.367	61.280	59.172	2.108	4.475
46	ΠΕΛΛΗΣ	71.459	72.969	-1.510	73.573	74.835	-1.262	-2.772
47	ΠΙΕΡΙΑΣ	64.370	64.171	199	66.661	66.232	429	628
48	ΠΡΕΒΕΖΗΣ	33.182	33.561	-379	32.861	33.379	-518	-897
49	ΡΕΘΥΜΝΗΣ	36.369	34.973	1.396	37.017	35.723	1.294	2.690
50	ΡΟΔΟΠΗΣ	56.679	56.646	33	60.606	60.814	-208	-175
51	ΣΑΜΟΥ	24.065	25.069	-1.004	24.818	25.696	-878	-1.882
52	ΣΕΡΡΩΝ	109.114	113.798	-4.684	111.566	117.164	-5.598	-10.282

ΜΕΤΑΒΟΛΗ ΕΚΛΟΓΙΚΟΥ ΣΩΜΑΤΟΣ ΜΕΤΑΞΥ ΒΟΥΛΕΥΤΙΚΩΝ ΕΚΛΟΓΩΝ ΣΕΠ. 2015 ΚΑΙ Α' ΑΝΑΘΕΩΡΗΣΗΣ 2023								
Κ.Ε	ΕΚΛΟΓΙΚΕΣ ΠΕΡΙΦΕΡΕΙΕΣ	ΑΝΔΡΕΣ			ΓΥΝΑΙΚΕΣ			ΣΥΝΟΛΙΚΗ
		2023 Α	ΣΕΠ. 2015	ΜΕΤΑΒΟΛΗ	2023 Α	ΣΕΠ. 2015	ΜΕΤΑΒΟΛΗ	ΜΕΤΑΒΟΛΗ
53	ΤΡΙΚΑΛΩΝ	71.835	74.166	-2.331	72.347	74.466	-2.119	-4.450
54	ΦΘΙΩΤΙΔΟΣ	70.215	73.075	-2.860	73.192	76.669	-3.477	-6.337
55	ΦΛΩΡΙΝΗΣ	43.044	44.230	-1.186	44.162	45.436	-1.274	-2.460
56	ΦΩΚΙΔΟΣ	20.259	21.586	-1.327	20.962	22.422	-1.460	-2.787
57	ΧΑΛΚΙΔΙΚΗΣ	51.092	51.005	87	52.551	52.747	-196	-109
58	ΧΑΝΙΩΝ	70.546	68.914	1.632	73.333	71.728	1.605	3.237
59	ΧΙΟΥ	30.033	30.886	-853	31.639	32.412	-773	-1.626
ΣΥΝΟΛΟ		4.763.264	4.763.084	180	5.050.331	5.073.913	-23.582	-23.402

ΦΥΛΟ	ΕΚΛΟΓΕΣ ΣΕΠΤ 2015	ΕΚΛΟΓΕΣ ΜΑΙ 2023
ΑΝΔΡΕΣ	4.763.084	4.763.264
ΓΥΝΑΙΚΕΣ	5.073.913	5.050.331
ΣΥΝΟΛΟ	9.836.997	9.813.595



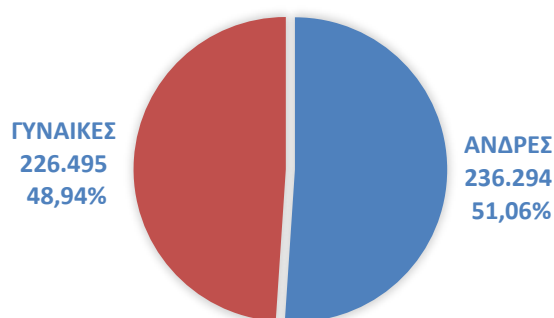
ΝΕΟΙ ΕΚΛΟΓΕΙΣ (17 ΕΤΩΝ ΚΑΙ ΠΟΛΙΤΟΓΡΑΦΗΣΕΙΣ) ΚΑΤΑ ΕΚΛΟΓΙΚΗ ΠΕΡΙΦΕΡΕΙΑ ΚΑΙ ΦΥΛΟ
ΜΕΧΡΙ ΚΑΙ ΤΗΝ Α' ΑΝΑΘΕΩΡΗΣΗ ΤΟΥ 2023

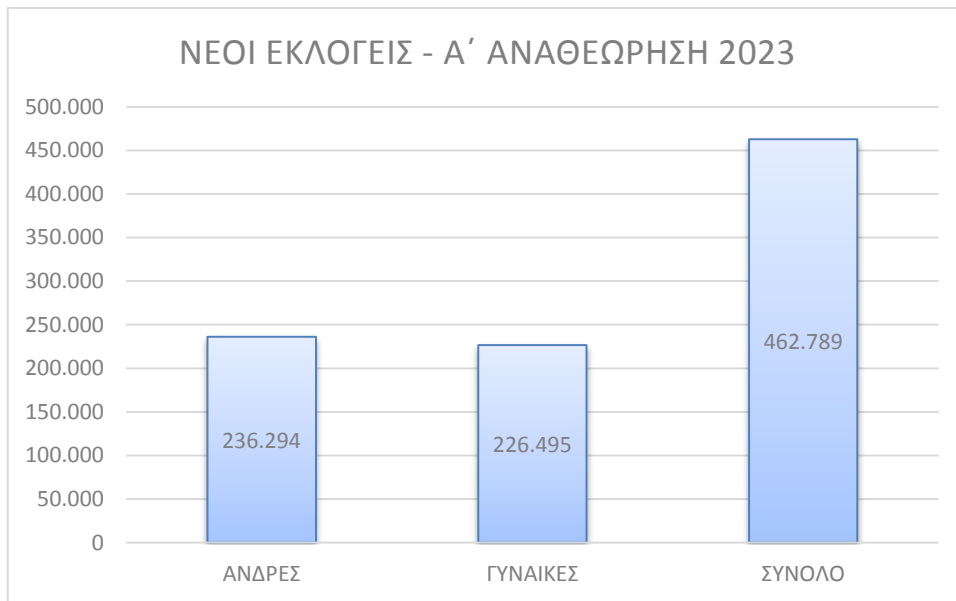
ΝΕΟΙ ΕΚΛΟΓΕΙΣ (17 ετών και πολιτογραφήσεις) κατά ΕΚΛΟΓΙΚΗ ΠΕΡΙΦΕΡΕΙΑ και ΦΥΛΟ μέχρι και την Α' Αναθεώρηση του 2023 (θα ψηφίσουν για πρώτη φορά στις Βουλευτικές Εκλογές Μαΐου 2023, σε σχέση με τις Βουλ. Εκλ. Ιουλ. 2019)				
α/α	ΕΚΛΟΓΙΚΗ ΠΕΡΙΦΕΡΕΙΑ	ΑΝΔΡΕΣ	ΓΥΝΑΙΚΕΣ	ΣΥΝΟΛΟ
01	ΑΙΤΩΛ/ΝΙΑΣ	5.235	5.024	10.259
02	ΑΡΓΟΛΙΔΟΣ	2.137	2.050	4.187
03	ΑΡΚΑΔΙΑΣ	1.896	1.799	3.695
04	ΑΡΤΗΣ	1.721	1.447	3.168
05	Α' ΑΘΗΝΩΝ	10.274	9.915	20.189
06	Β1' ΒΟΡΕΙΟΥ ΤΟΜΕΑ ΑΘΗΝΩΝ	13.206	12.616	25.822
07	Β2' ΔΥΤΙΚΟΥ ΤΟΜΕΑ ΑΘΗΝΩΝ	9.399	8.997	18.396
08	Β3' ΝΟΤΙΟΥ ΤΟΜΕΑ ΑΘΗΝΩΝ	14.483	14.160	28.643
09	Α' ΑΝΑΤΟΛΙΚΗΣ ΑΤΤΙΚΗΣ	11.447	10.835	22.282
10	Β' ΔΥΤΙΚΗΣ ΑΤΤΙΚΗΣ	3.970	3.890	7.860
11	Α' ΠΕΙΡΑΙΩΣ	3.991	3.851	7.842
12	Β' ΠΕΙΡΑΙΩΣ	6.098	5.904	12.002
13	ΑΧΑΪΑΣ	6.912	6.583	13.495
14	ΒΟΙΩΤΙΑΣ	2.628	2.479	5.107
15	ΓΡΕΒΕΝΩΝ	756	777	1.533
16	ΔΡΑΜΑΣ	2.436	2.202	4.638
17	ΔΩΔΕΚΑΝΗΣΟΥ	5.202	4.900	10.102
18	ΕΒΡΟΥ	3.678	3.514	7.192
19	ΕΥΒΟΙΑΣ	4.761	4.667	9.428
20	ΕΥΡΥΤΑΝΙΑΣ	469	431	900
21	ΖΑΚΥΝΘΟΥ	1.071	1.103	2.174
22	ΗΛΕΙΑΣ	3.431	3.238	6.669
23	ΗΜΑΘΙΑΣ	3.620	3.370	6.990
24	ΗΡΑΚΛΕΙΟΥ	7.306	7.115	14.421
25	ΘΕΣΠΡΩΤΙΑΣ	1.405	1.304	2.709
26	Α' ΘΕΣ/ΝΙΚΗΣ	14.000	13.518	27.518
27	Β' ΘΕΣ/ΝΙΚΗΣ	8.595	8.247	16.842
28	ΙΩΑΝΝΙΝΩΝ	3.865	3.691	7.556
29	ΚΑΒΑΛΑΣ	3.383	3.231	6.614
30	ΚΑΡΔΙΤΣΗΣ	2.511	2.522	5.033
31	ΚΑΣΤΟΡΙΑΣ	1.145	1.095	2.240
32	ΚΕΡΚΥΡΑΣ	2.129	2.018	4.147
33	ΚΕΦΑΛΛΗΝΙΑΣ	983	958	1.941
34	ΚΙΛΚΙΣ	2.249	2.170	4.419
35	ΚΟΖΑΝΗΣ	3.520	3.410	6.930
36	ΚΟΡΙΝΘΙΑΣ	3.391	3.210	6.601
37	ΚΥΚΛΑΔΩΝ	3.217	3.011	6.228
38	ΛΑΚΩΝΙΑΣ	1.799	1.774	3.573
39	ΛΑΡΙΣΗΣ	6.606	6.325	12.931
40	ΛΑΣΙΘΙΟΥ	1.737	1.720	3.457
41	ΛΕΣΒΟΥ	2.259	2.136	4.395
42	ΛΕΥΚΑΔΟΣ	619	587	1.206
43	ΜΑΓΝΗΣΙΑΣ	4.134	4.043	8.177

ΝΕΟΙ ΕΚΛΟΓΕΙΣ (17 ετών και πολιτογραφήσεις) κατά ΕΚΛΟΓΙΚΗ ΠΕΡΙΦΕΡΕΙΑ και ΦΥΛΟ μέχρι και την Α' Αναθεώρηση του 2023 (θα ψηφίσουν για πρώτη φορά στις Βουλευτικές Εκλογές Μαΐου 2023, σε σχέση με τις Βουλ. Εκλ. Ιουλ. 2019)				
α/α	ΕΚΛΟΓΙΚΗ ΠΕΡΙΦΕΡΕΙΑ	ΑΝΔΡΕΣ	ΓΥΝΑΙΚΕΣ	ΣΥΝΟΛΟ
44	ΜΕΣΣΗΝΙΑΣ	3.609	3.484	7.093
45	ΞΑΝΘΗΣ	3.524	3.322	6.846
46	ΠΕΛΛΗΣ	3.396	3.366	6.762
47	ΠΙΕΡΙΑΣ	3.276	3.203	6.479
48	ΠΡΕΒΕΖΗΣ	1.498	1.430	2.928
49	ΡΕΘΥΜΝΗΣ	2.130	2.050	4.180
50	ΡΟΔΟΠΗΣ	2.990	2.858	5.848
51	ΣΑΜΟΥ	881	833	1.714
52	ΣΕΡΡΩΝ	4.816	4.604	9.420
53	ΤΡΙΚΑΛΩΝ	3.260	3.037	6.297
54	ΦΘΙΩΤΙΔΟΣ	3.344	3.098	6.442
55	ΦΛΩΡΙΝΗΣ	1.346	1.323	2.669
56	ΦΩΚΙΔΟΣ	774	758	1.532
57	ΧΑΛΚΙΔΙΚΗΣ	2.903	2.657	5.560
58	ΧΑΝΙΩΝ	3.739	3.596	7.335
59	ΧΙΟΥ	1.134	1.039	2.173
ΣΥΝΟΛΟ		236.294	226.495	462.789

ΝΕΟΙ ΕΚΛΟΓΕΙΣ	ΑΝΔΡΕΣ	ΓΥΝΑΙΚΕΣ	ΣΥΝΟΛΟ
Α' ΑΝΑΘΕΩΡΗΣΗ 2023	236.294	226.495	462.789

**ΝΕΟΙ ΕΚΛΟΓΕΙΣ ΑΝΑ ΦΥΛΟ ΒΟΥΛ ΕΚΛΟΓΕΣ
ΜΑΙΟΥ 2023 ΣΕ ΣΧΕΣΗ ΜΕ ΒΟΥΛ. ΕΚΛ.
2019**





ΝΕΟΙ ΕΚΛΟΓΕΙΣ (17 ΕΤΩΝ ΚΑΙ ΠΟΛΙΤΟΓΡΑΦΗΣΕΙΣ) ΚΑΤΑ ΕΚΛΟΓΙΚΗ ΠΕΡΙΦΕΡΕΙΑ ΚΑΙ ΦΥΛΟ
ΣΤΙΣ ΒΟΥΛΕΥΤΙΚΕΣ ΕΚΛΟΓΕΣ ΙΟΥΛΙΟΥ 2019

ΝΕΟΙ ΕΚΛΟΓΕΙΣ (17 ετών και πολιτογραφήσεις) κατά ΕΚΛΟΓΙΚΗ ΠΕΡΙΦΕΡΕΙΑ και ΦΥΛΟ στις Βουλευτικές Εκλογές Ιουλίου 2019 (ψήφισαν για πρώτη φορά σε σχέση με τις Βουλευτικές Εκλογές Σεπ. 2015)				
α/α	ΕΚΛΟΓΙΚΗ ΠΕΡΙΦΕΡΕΙΑ	ΑΝΔΡΕΣ	ΓΥΝΑΙΚΕΣ	ΣΥΝΟΛΟ
01	ΑΙΤΩΛ/ΝΙΑΣ	7.023	6.610	13.633
02	ΑΡΓΟΛΙΔΟΣ	2.655	2.676	5.331
03	ΑΡΚΑΔΙΑΣ	2.514	2.414	4.928
04	ΑΡΤΗΣ	2.040	1.908	3.948
05	Α' ΑΘΗΝΩΝ	12.444	12.611	25.055
06	Β1' ΒΟΡΕΙΟΥ ΤΟΜΕΑ ΑΘΗΝΩΝ	15.844	15.789	31.633
07	Β2' ΔΥΤΙΚΟΥ ΤΟΜΕΑ ΑΘΗΝΩΝ	12.087	11.613	23.700
08	Β3' ΝΟΤΙΟΥ ΤΟΜΕΑ ΑΘΗΝΩΝ	17.736	17.569	35.305
09	Α' ΑΝΑΤΟΛΙΚΗΣ ΑΤΤΙΚΗΣ	12.626	12.403	25.029
10	Β' ΔΥΤΙΚΗΣ ΑΤΤΙΚΗΣ	4.800	4.533	9.333
11	Α' ΠΕΙΡΑΙΩΣ	5.036	4.979	10.015
12	Β' ΠΕΙΡΑΙΩΣ	7.450	7.446	14.896
13	ΑΧΑΪΑΣ	8.527	8.096	16.623
14	ΒΟΙΩΤΙΑΣ	2.982	2.909	5.891
15	ΓΡΕΒΕΝΩΝ	1.100	1.111	2.211
16	ΔΡΑΜΑΣ	3.393	3.231	6.624
17	ΔΩΔΕΚΑΝΗΣΟΥ	6.254	6.098	12.352
18	ΕΒΡΟΥ	4.793	4.365	9.158
19	ΕΥΒΟΙΑΣ	5.807	5.559	11.366
20	ΕΥΡΥΤΑΝΙΑΣ	586	620	1.206
21	ΖΑΚΥΝΘΟΥ	1.403	1.280	2.683
22	ΗΛΕΙΑΣ	4.422	4.229	8.651
23	ΗΜΑΘΙΑΣ	4.512	4.421	8.933
24	ΗΡΑΚΛΕΙΟΥ	8.649	8.203	16.852
25	ΘΕΣΠΡΩΤΙΑΣ	2.054	1.823	3.877
26	Α' ΘΕΣ/ΝΙΚΗΣ	17.116	16.780	33.896
27	Β' ΘΕΣ/ΝΙΚΗΣ	9.942	9.542	19.484
28	ΙΩΑΝΝΙΝΩΝ	4.828	4.667	9.495
29	ΚΑΒΑΛΑΣ	4.374	4.229	8.603
30	ΚΑΡΔΙΤΣΗΣ	3.382	3.277	6.659
31	ΚΑΣΤΟΡΙΑΣ	1.465	1.466	2.931
32	ΚΕΡΚΥΡΑΣ	2.951	2.817	5.768
33	ΚΕΦΑΛΛΗΝΙΑΣ	1.309	1.317	2.626
34	ΚΙΛΚΙΣ	3.016	2.870	5.886
35	ΚΟΖΑΝΗΣ	4.829	4.603	9.432

ΝΕΟΙ ΕΚΛΟΓΕΙΣ (17 ετών και πολιτογραφήσεις) κατά ΕΚΛΟΓΙΚΗ ΠΕΡΙΦΕΡΕΙΑ και ΦΥΛΟ στις Βουλευτικές Εκλογές Ιουλίου 2019 (ψήφισαν για πρώτη φορά σε σχέση με τις Βουλευτικές Εκλογές Σεπ. 2015)				
α/α	ΕΚΛΟΓΙΚΗ ΠΕΡΙΦΕΡΕΙΑ	ΑΝΔΡΕΣ	ΓΥΝΑΙΚΕΣ	ΣΥΝΟΛΟ
36	ΚΟΡΙΝΘΙΑΣ	4.261	4.106	8.367
37	ΚΥΚΛΑΔΩΝ	3.908	3.743	7.651
38	ΛΑΚΩΝΙΑΣ	2.256	2.180	4.436
39	ΛΑΡΙΣΗΣ	7.931	7.583	15.514
40	ΛΑΣΙΘΙΟΥ	2.196	2.095	4.291
41	ΛΕΣΒΟΥ	2.906	2.865	5.771
42	ΛΕΥΚΑΔΟΣ	700	718	1.418
43	ΜΑΓΝΗΣΙΑΣ	5.031	4.911	9.942
44	ΜΕΣΣΗΝΙΑΣ	4.671	4.334	9.005
45	ΞΑΝΘΗΣ	4.407	4.260	8.667
46	ΠΕΛΛΗΣ	4.566	4.545	9.111
47	ΠΙΕΡΙΑΣ	4.404	4.121	8.525
48	ΠΡΕΒΕΖΗΣ	2.068	1.951	4.019
49	ΡΕΘΥΜΝΗΣ	2.670	2.541	5.211
50	ΡΟΔΟΠΗΣ	3.592	3.469	7.061
51	ΣΑΜΟΥ	1.139	1.144	2.283
52	ΣΕΡΡΩΝ	6.419	6.169	12.588
53	ΤΡΙΚΑΛΩΝ	4.037	3.960	7.997
54	ΦΘΙΩΤΙΔΟΣ	4.269	3.975	8.244
55	ΦΛΩΡΙΝΗΣ	2.031	1.842	3.873
56	ΦΩΚΙΔΟΣ	960	1.000	1.960
57	ΧΑΛΚΙΔΙΚΗΣ	3.424	3.193	6.617
58	ΧΑΝΙΩΝ	4.430	4.125	8.555
59	ΧΙΟΥ	1.290	1.362	2.652
	ΣΥΝΟΛΟ	293.515	284.256	577.771

**ΝΕΟΙ ΕΚΛΟΓΕΙΣ ΚΑΤΑ ΕΚΛΟΓΙΚΗ ΠΕΡΙΦΕΡΕΙΑ ΚΑΙ ΦΥΛΟ ΜΕΧΡΙ ΚΑΙ ΤΗΝ Α' ΑΝΑΘΕΩΡΗΣΗ
2023**

ΝΕΟΙ ΕΚΛΟΓΕΙΣ (17-21 ΕΤΩΝ) κατά ΕΚΛΟΓΙΚΗ ΠΕΡΙΦΕΡΕΙΑ και ΦΥΛΟ που θα ψηφίσουν για πρώτη φορά σε Βουλευτικές Εκλογές μετά τις Βουλ. Εκλογές Ιουλ. 2019				
α/α	ΕΚΛΟΓΙΚΗ ΠΕΡΙΦΕΡΕΙΑ	ΑΝΔΡΕΣ	ΓΥΝΑΙΚΕΣ	ΣΥΝΟΛΟ
01	ΑΙΤΩΛ/ΝΙΑΣ	5.119	4.899	10.018
02	ΑΡΓΟΛΙΔΟΣ	2.013	1.904	3.917
03	ΑΡΚΑΔΙΑΣ	1.829	1.712	3.541
04	ΑΡΤΗΣ	1.672	1.401	3.073
05	Α' ΑΘΗΝΩΝ	8.203	7.988	16.191
06	Β1' ΒΟΡΕΙΟΥ ΤΟΜΕΑ ΑΘΗΝΩΝ	12.200	11.531	23.731
07	Β2' ΔΥΤΙΚΟΥ ΤΟΜΕΑ ΑΘΗΝΩΝ	8.800	8.330	17.130
08	Β3' ΝΟΤΙΟΥ ΤΟΜΕΑ ΑΘΗΝΩΝ	13.042	12.573	25.615
09	Α' ΑΝΑΤΟΛΙΚΗΣ ΑΤΤΙΚΗΣ	10.307	9.809	20.116
10	Β' ΔΥΤΙΚΗΣ ΑΤΤΙΚΗΣ	3.685	3.588	7.273
11	Α' ΠΕΙΡΑΙΩΣ	3.536	3.371	6.907
12	Β' ΠΕΙΡΑΙΩΣ	5.674	5.468	11.142
13	ΑΧΑΪΑΣ	6.678	6.351	13.029
14	ΒΟΙΩΤΙΑΣ	2.398	2.255	4.653
15	ΓΡΕΒΕΝΩΝ	740	761	1.501
16	ΔΡΑΜΑΣ	2.396	2.135	4.531
17	ΔΩΔΕΚΑΝΗΣΟΥ	4.641	4.358	8.999
18	ΕΒΡΟΥ	3.658	3.476	7.134
19	ΕΥΒΟΙΑΣ	4.384	4.286	8.670
20	ΕΥΡΥΤΑΝΙΑΣ	460	421	881
21	ΖΑΚΥΝΘΟΥ	919	944	1.863
22	ΗΛΕΙΑΣ	3.284	3.110	6.394
23	ΗΜΑΘΙΑΣ	3.567	3.314	6.881
24	ΗΡΑΚΛΕΙΟΥ	7.008	6.817	13.825
25	ΘΕΣΠΡΩΤΙΑΣ	1.265	1.186	2.451
26	Α' ΘΕΣ/ΝΙΚΗΣ	12.693	12.181	24.874
27	Β' ΘΕΣ/ΝΙΚΗΣ	8.093	7.716	15.809
28	ΙΩΑΝΝΙΝΩΝ	3.430	3.289	6.719
29	ΚΑΒΑΛΑΣ	3.216	3.038	6.254
30	ΚΑΡΔΙΤΣΗΣ	2.434	2.442	4.876
31	ΚΑΣΤΟΡΙΑΣ	1.090	1.037	2.127
32	ΚΕΡΚΥΡΑΣ	1.922	1.819	3.741
33	ΚΕΦΑΛΛΗΝΙΑΣ	891	855	1.746
34	ΚΙΛΚΙΣ	2.194	2.111	4.305
35	ΚΟΖΑΝΗΣ	3.424	3.291	6.715
36	ΚΟΡΙΝΘΙΑΣ	3.103	2.872	5.975
37	ΚΥΚΛΑΔΩΝ	2.830	2.642	5.472
38	ΛΑΚΩΝΙΑΣ	1.707	1.681	3.388
39	ΛΑΡΙΣΗΣ	6.312	5.999	12.311
40	ΛΑΣΙΘΙΟΥ	1.604	1.564	3.168
41	ΛΕΣΒΟΥ	2.151	2.028	4.179
42	ΛΕΥΚΑΔΟΣ	578	547	1.125
43	ΜΑΓΝΗΣΙΑΣ	4.006	3.925	7.931

ΝΕΟΙ ΕΚΛΟΓΕΙΣ (17-21 ΕΤΩΝ) κατά ΕΚΛΟΓΙΚΗ ΠΕΡΙΦΕΡΕΙΑ και ΦΥΛΟ που θα ψηφίσουν για πρώτη φορά σε Βουλευτικές Εκλογές μετά τις Βουλ. Εκλογές Ιουλ. 2019				
α/α	ΕΚΛΟΓΙΚΗ ΠΕΡΙΦΕΡΕΙΑ	ΑΝΔΡΕΣ	ΓΥΝΑΙΚΕΣ	ΣΥΝΟΛΟ
44	ΜΕΣΣΗΝΙΑΣ	3.400	3.257	6.657
45	ΞΑΝΘΗΣ	3.507	3.300	6.807
46	ΠΕΛΛΗΣ	3.303	3.275	6.578
47	ΠΙΕΡΙΑΣ	3.196	3.111	6.307
48	ΠΡΕΒΕΖΗΣ	1.427	1.373	2.800
49	ΡΕΘΥΜΝΗΣ	2.108	2.023	4.131
50	ΡΟΔΟΠΗΣ	2.934	2.788	5.722
51	ΣΑΜΟΥ	834	787	1.621
52	ΣΕΡΡΩΝ	4.742	4.519	9.261
53	ΤΡΙΚΑΛΩΝ	3.159	2.951	6.110
54	ΦΘΙΩΤΙΔΟΣ	3.138	2.892	6.030
55	ΦΛΩΡΙΝΗΣ	1.281	1.261	2.542
56	ΦΩΚΙΔΟΣ	728	713	1.441
57	ΧΑΛΚΙΔΙΚΗΣ	2.579	2.404	4.983
58	ΧΑΝΙΩΝ	3.476	3.297	6.773
59	ΧΙΟΥ	1.076	1.000	2.076
ΓΕΝΙΚΟ ΣΥΝΟΛΟ		220.044	209.976	430.020

**ΝΕΟΙ ΕΚΛΟΓΕΙΣ – ΠΟΛΙΤΟΓΡΑΦΗΣΕΙΣ ΚΑΤΑ ΕΚΛΟΓΙΚΗ ΠΕΡΙΦΕΡΕΙΑ ΚΑΙ ΦΥΛΟ ΜΕΧΡΙ ΚΑΙ
ΤΗΝ Α' ΑΝΑΘΕΩΡΗΣΗ 2023**

ΝΕΟΙ ΕΚΛΟΓΕΙΣ (Πολιτογραφήσεις) κατά ΕΚΛΟΓΙΚΗ ΠΕΡΙΦΕΡΕΙΑ και ΦΥΛΟ που θα ψηφίσουν για πρώτη φορά σε Βουλευτικές Εκλογές μετά τις Βουλ. Εκλογές Ιουλ. 2019				
α/α	ΕΚΛΟΓΙΚΗ ΠΕΡΙΦΕΡΕΙΑ	ΑΝΔΡΕΣ	ΓΥΝΑΙΚΕΣ	ΣΥΝΟΛΟ
01	ΑΙΤΩΛ/ΝΙΑΣ	116	125	241
02	ΑΡΓΟΛΙΔΟΣ	124	146	270
03	ΑΡΚΑΔΙΑΣ	67	87	154
04	ΑΡΤΗΣ	49	46	95
05	Α' ΑΘΗΝΩΝ	2.071	1.927	3.998
06	Β1' ΒΟΡΕΙΟΥ ΤΟΜΕΑ ΑΘΗΝΩΝ	1.006	1.085	2.091
07	Β2' ΔΥΤΙΚΟΥ ΤΟΜΕΑ ΑΘΗΝΩΝ	599	667	1.266
08	Β3' ΝΟΤΙΟΥ ΤΟΜΕΑ ΑΘΗΝΩΝ	1.441	1.587	3.028
09	Α' ΑΝΑΤΟΛΙΚΗΣ ΑΤΤΙΚΗΣ	1.140	1.026	2.166
10	Β' ΔΥΤΙΚΗΣ ΑΤΤΙΚΗΣ	285	302	587
11	Α' ΠΕΙΡΑΙΩΣ	455	480	935
12	Β' ΠΕΙΡΑΙΩΣ	424	436	860
13	ΑΧΑΪΑΣ	234	232	466
14	ΒΟΙΩΤΙΑΣ	230	224	454
15	ΓΡΕΒΕΝΩΝ	16	16	32
16	ΔΡΑΜΑΣ	40	67	107
17	ΔΩΔΕΚΑΝΗΣΟΥ	561	542	1.103
18	ΕΒΡΟΥ	20	38	58
19	ΕΥΒΟΙΑΣ	377	381	758
20	ΕΥΡΥΤΑΝΙΑΣ	9	10	19
21	ΖΑΚΥΝΘΟΥ	152	159	311
22	ΗΛΕΙΑΣ	147	128	275
23	ΗΜΑΘΙΑΣ	53	56	109
24	ΗΡΑΚΛΕΙΟΥ	298	298	596
25	ΘΕΣΠΡΩΤΙΑΣ	140	118	258
26	Α' ΘΕΣ/ΝΙΚΗΣ	1.307	1.337	2.644
27	Β' ΘΕΣ/ΝΙΚΗΣ	502	531	1.033
28	ΙΩΑΝΝΙΝΩΝ	435	402	837
29	ΚΑΒΑΛΑΣ	167	193	360
30	ΚΑΡΔΙΤΣΗΣ	77	80	157
31	ΚΑΣΤΟΡΙΑΣ	55	58	113
32	ΚΕΡΚΥΡΑΣ	207	199	406
33	ΚΕΦΑΛΛΗΝΙΑΣ	92	103	195

ΝΕΟΙ ΕΚΛΟΓΕΙΣ (Πολιτογραφήσεις) κατά ΕΚΛΟΓΙΚΗ ΠΕΡΙΦΕΡΕΙΑ και ΦΥΛΟ που θα ψηφίσουν για πρώτη φορά σε Βουλευτικές Εκλογές μετά τις Βουλ. Εκλογές Ιουλ. 2019

α/α	ΕΚΛΟΓΙΚΗ ΠΕΡΙΦΕΡΕΙΑ	ΑΝΔΡΕΣ	ΓΥΝΑΙΚΕΣ	ΣΥΝΟΛΟ
34	ΚΙΛΚΙΣ	55	59	114
35	ΚΟΖΑΝΗΣ	96	119	215
36	ΚΟΡΙΝΘΙΑΣ	288	338	626
37	ΚΥΚΛΑΔΩΝ	387	369	756
38	ΛΑΚΩΝΙΑΣ	92	93	185
39	ΛΑΡΙΣΗΣ	294	326	620
40	ΛΑΣΙΘΙΟΥ	133	156	289
41	ΛΕΣΒΟΥ	108	108	216
42	ΛΕΥΚΑΔΟΣ	41	40	81
43	ΜΑΓΝΗΣΙΑΣ	128	118	246
44	ΜΕΣΣΗΝΙΑΣ	209	227	436
45	ΞΑΝΘΗΣ	17	22	39
46	ΠΕΛΛΗΣ	93	91	184
47	ΠΙΕΡΙΑΣ	80	92	172
48	ΠΡΕΒΕΖΗΣ	71	57	128
49	ΡΕΘΥΜΝΗΣ	22	27	49
50	ΡΟΔΟΠΗΣ	56	70	126
51	ΣΑΜΟΥ	47	46	93
52	ΣΕΡΡΩΝ	74	85	159
53	ΤΡΙΚΑΛΩΝ	101	86	187
54	ΦΘΙΩΤΙΔΟΣ	206	206	412
55	ΦΛΩΡΙΝΗΣ	65	62	127
56	ΦΩΚΙΔΟΣ	46	45	91
57	ΧΑΛΚΙΔΙΚΗΣ	324	253	577
58	ΧΑΝΙΩΝ	263	299	562
59	ΧΙΟΥ	58	39	97
ΓΕΝΙΚΟ ΣΥΝΟΛΟ		16.250	16.519	32.769

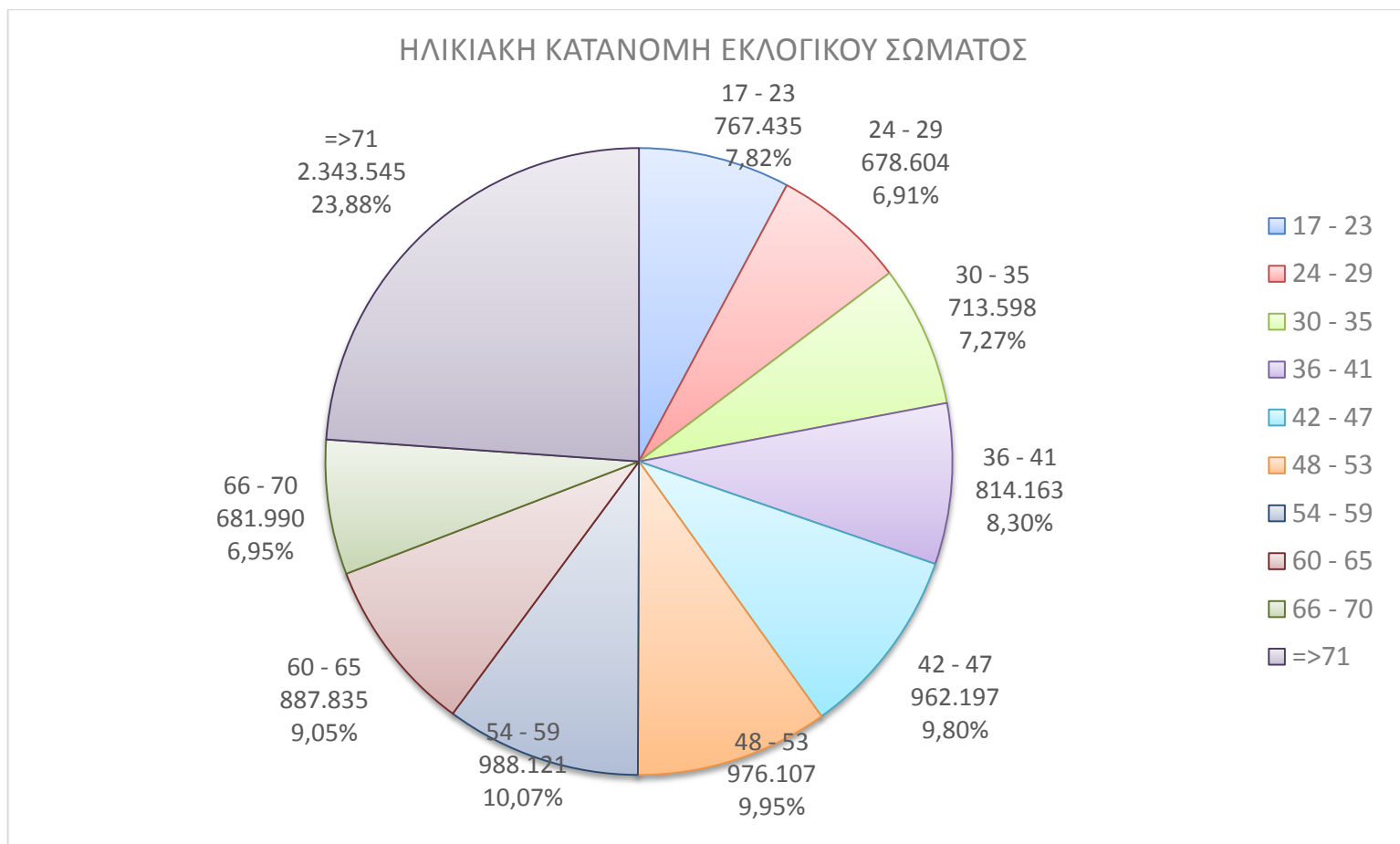
ΗΛΙΚΙΑΚΗ ΚΑΤΑΝΟΜΗ ΕΚΛΟΓΙΚΟΥ ΣΩΜΑΤΟΣ ΑΝΑ ΕΚΛΟΓΙΚΗ ΠΕΡΙΦΕΡΕΙΑ Α΄ ΑΝΑΘΕΩΡΗΣΗ 2023

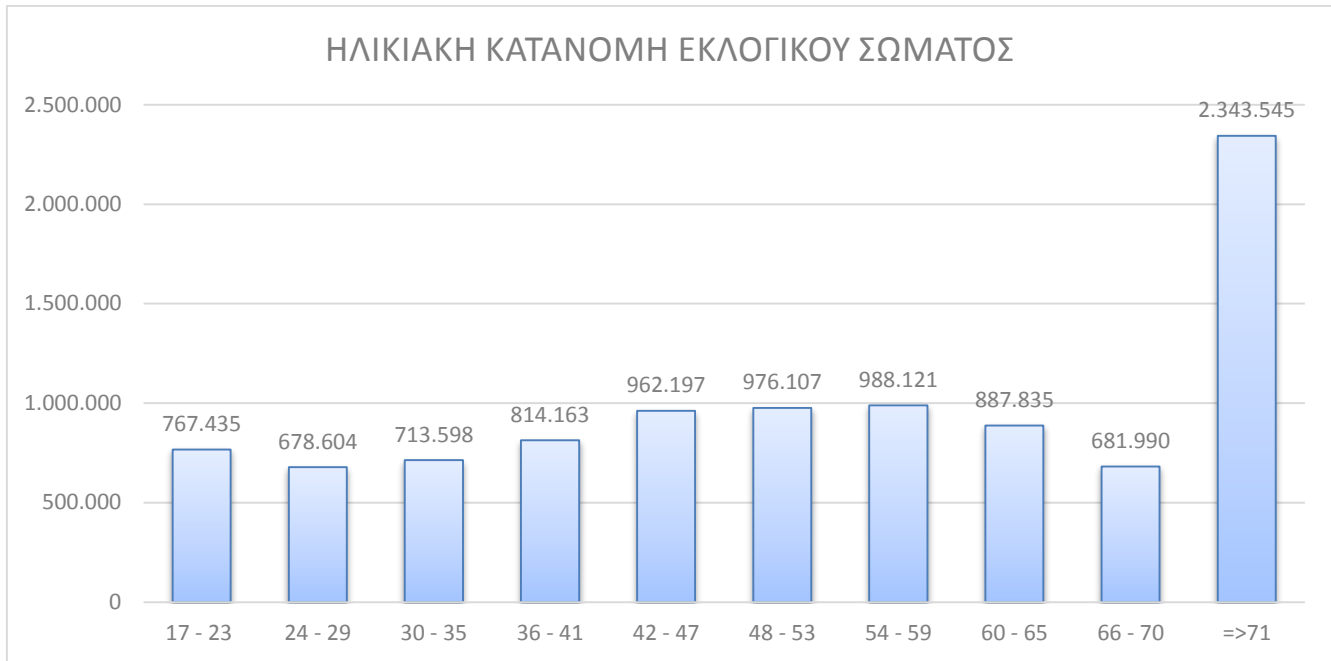
ΗΛΙΚΙΑΚΗ ΚΑΤΑΝΟΜΗ ΕΚΛΟΓΙΚΟΥ ΣΩΜΑΤΟΣ ΑΝΑ ΕΚΛΟΓΙΚΗ ΠΕΡΙΦΕΡΕΙΑ											
κωδ	ΕΚΛ. ΠΕΡΙΦΕΡΕΙΑ	έτη									
		17 - 23	24 - 29	30 - 35	36 - 41	42 - 47	48 - 53	54 - 59	60 - 65	66 - 70	=>71
01	ΑΙΤΩΛ/ΝΙΑΣ	18.168	16.898	18.032	20.214	21.698	22.468	22.546	21.262	16.611	53.151
02	ΑΡΓΟΛΙΔΟΣ	6.984	6.204	7.063	7.867	9.050	9.202	9.074	8.623	7.077	22.690
03	ΑΡΚΑΔΙΑΣ	6.467	6.386	7.474	8.124	9.185	9.651	10.552	10.847	9.185	43.282
04	ΑΡΤΗΣ	5.383	5.047	5.519	6.501	6.954	7.243	7.416	7.368	6.011	19.230
05	Α' ΑΘΗΝΩΝ	29.310	26.927	29.153	32.963	40.629	42.343	43.957	40.925	32.295	133.856
06	Β1' ΒΟΡΕΙΟΥ ΤΟΜΕΑ ΑΘΗΝΩΝ	41.778	34.404	35.495	42.531	56.400	57.315	56.178	47.332	35.849	108.347
07	Β2' ΔΥΤΙΚΟΥ ΤΟΜΕΑ ΑΘΗΝΩΝ	30.321	26.438	28.237	32.897	39.512	40.947	42.215	34.987	23.565	68.593
08	Β3' ΝΟΤΙΟΥ ΤΟΜΕΑ ΑΘΗΝΩΝ	45.224	39.298	42.247	50.575	63.331	64.310	64.547	56.680	41.947	139.107
09	Α' ΑΝΑΤΟΛΙΚΗΣ ΑΤΤΙΚΗΣ	34.955	27.454	26.872	31.411	41.279	41.515	38.323	32.630	25.138	70.573
10	Β' ΔΥΤΙΚΗΣ ΑΤΤΙΚΗΣ	13.244	10.983	11.595	13.222	14.448	14.026	13.314	11.692	8.496	22.092
11	Α' ΠΕΙΡΑΙΩΣ	12.368	11.143	12.521	14.611	17.878	18.190	18.073	16.839	12.963	52.293
12	Β' ΠΕΙΡΑΙΩΣ	19.814	17.419	19.290	22.639	27.879	26.940	26.953	23.818	17.583	63.400
13	ΑΧΑΪΑΣ	22.750	20.018	22.091	25.585	29.308	28.551	27.952	24.822	19.576	58.883
14	ΒΟΙΩΤΙΑΣ	8.185	7.089	7.708	8.766	10.548	10.349	10.306	9.449	7.443	24.829
15	ΓΡΕΒΕΝΩΝ	2.752	2.617	2.648	2.875	3.446	3.694	3.874	3.797	3.138	11.049
16	ΔΡΑΜΑΣ	8.917	8.898	8.764	9.653	10.399	11.107	12.497	10.797	7.927	25.225
17	ΔΩΔΕΚΑΝΗΣΟΥ	16.269	14.765	15.093	16.467	18.713	19.318	18.211	15.949	12.505	46.967
18	ΕΒΡΟΥ	12.634	11.210	11.712	13.194	15.230	15.205	15.764	14.994	11.844	37.169
19	ΕΥΒΟΙΑΣ	15.441	13.621	14.712	17.204	19.658	19.719	19.635	18.138	14.180	46.337
20	ΕΥΡΥΤΑΝΙΑΣ	1.599	1.593	1.830	2.017	2.281	2.337	2.678	2.932	2.366	9.533

ΗΛΙΚΙΑΚΗ ΚΑΤΑΝΟΜΗ ΕΚΛΟΓΙΚΟΥ ΣΩΜΑΤΟΣ ΑΝΑ ΕΚΛΟΓΙΚΗ ΠΕΡΙΦΕΡΕΙΑ											
κωδ	ΕΚΛ. ΠΕΡΙΦΕΡΕΙΑ	έτη									
		17 - 23	24 - 29	30 - 35	36 - 41	42 - 47	48 - 53	54 - 59	60 - 65	66 - 70	=>71
21	ΖΑΚΥΝΘΟΥ	3.329	2.915	3.109	3.301	3.768	3.745	4.044	3.961	2.976	9.627
22	ΗΛΕΙΑΣ	11.559	10.952	12.151	13.820	14.827	15.014	15.444	15.503	12.577	43.368
23	ΗΜΑΘΙΑΣ	12.169	10.432	10.256	11.214	13.687	13.546	13.712	11.787	9.457	28.622
24	ΗΡΑΚΛΕΙΟΥ	24.236	20.040	20.924	24.116	28.292	27.551	25.611	21.386	15.992	50.581
25	ΘΕΣΠΡΩΤΙΑΣ	4.431	4.151	4.558	5.216	5.942	5.900	5.518	5.710	4.819	13.750
26	Α' ΘΕΣ/ΝΙΚΗΣ	44.248	38.815	40.248	46.842	57.375	57.698	59.396	48.531	35.641	103.008
27	Β' ΘΕΣ/ΝΙΚΗΣ	27.765	23.397	22.682	24.334	30.784	31.863	32.813	27.118	19.740	56.805
28	ΙΩΑΝΝΙΝΩΝ	11.720	10.468	11.432	14.210	16.634	16.367	15.843	15.192	12.878	43.780
29	ΚΑΒΑΛΑΣ	11.338	10.408	10.300	11.164	13.140	14.223	14.889	12.747	9.483	33.964
30	ΚΑΡΔΙΤΣΗΣ	8.843	8.446	9.284	10.445	11.788	11.892	11.709	11.627	9.380	32.057
31	ΚΑΣΤΟΡΙΑΣ	3.694	3.617	3.785	4.428	4.931	5.389	5.968	5.900	4.469	19.602
32	ΚΕΡΚΥΡΑΣ	7.416	6.794	7.424	8.816	10.133	10.360	10.210	9.701	7.544	27.321
33	ΚΕΦΑΛΛΗΝΙΑΣ	3.331	2.984	3.243	3.670	4.223	4.397	4.823	4.891	3.734	18.924
34	ΚΙΛΚΙΣ	7.737	7.247	7.506	7.722	8.616	9.565	10.840	9.936	7.009	24.320
35	ΚΟΖΑΝΗΣ	12.056	11.434	11.876	13.542	14.753	15.445	16.880	14.930	11.665	37.681
36	ΚΟΡΙΝΘΙΑΣ	10.766	9.323	9.510	10.793	13.266	13.362	13.297	12.427	10.065	36.265
37	ΚΥΚΛΑΔΩΝ	10.025	8.688	9.239	10.532	11.965	12.157	11.722	11.000	8.461	32.304
38	ΛΑΚΩΝΙΑΣ	6.094	5.579	6.267	7.320	8.563	9.140	10.067	10.189	8.416	48.075
39	ΛΑΡΙΣΗΣ	21.471	18.650	19.093	21.441	25.553	25.055	24.860	21.748	17.106	55.945
40	ΛΑΣΙΘΙΟΥ	5.679	5.029	5.279	6.010	6.510	6.546	6.221	5.893	4.517	16.230
41	ΛΕΣΒΟΥ	7.671	7.148	7.171	8.159	9.471	10.088	10.588	9.518	7.494	45.574

ΗΛΙΚΙΑΚΗ ΚΑΤΑΝΟΜΗ ΕΚΛΟΓΙΚΟΥ ΣΩΜΑΤΟΣ ΑΝΑ ΕΚΛΟΓΙΚΗ ΠΕΡΙΦΕΡΕΙΑ											
κωδ	ΕΚΛ. ΠΕΡΙΦΕΡΕΙΑ	έτη									
		17 - 23	24 - 29	30 - 35	36 - 41	42 - 47	48 - 53	54 - 59	60 - 65	66 - 70	=>71
42	ΛΕΥΚΑΔΟΣ	1.977	1.676	1.914	2.293	2.545	2.602	2.742	2.675	2.154	8.237
43	ΜΑΓΝΗΣΙΑΣ	14.109	12.298	13.001	15.204	17.281	16.667	17.306	15.409	12.162	40.144
44	ΜΕΣΣΗΝΙΑΣ	11.925	10.783	12.229	14.244	15.736	15.665	17.321	17.149	13.851	60.664
45	ΞΑΝΘΗΣ	12.122	10.489	10.658	11.797	12.264	11.856	11.629	10.344	7.319	21.323
46	ΠΕΛΛΗΣ	11.967	11.166	11.397	12.197	13.510	14.074	15.501	13.917	10.389	30.914
47	ΠΙΕΡΙΑΣ	11.336	10.236	10.264	10.617	12.444	13.146	14.233	12.148	9.274	27.333
48	ΠΡΕΒΕΖΗΣ	5.013	4.744	4.943	5.586	6.451	6.453	6.294	6.069	5.052	15.438
49	ΡΕΘΥΜΝΗΣ	7.305	6.138	5.892	6.656	7.592	7.491	6.833	6.038	4.363	15.078
50	ΡΟΔΟΠΗΣ	10.168	9.147	9.434	10.636	12.073	11.556	11.550	10.726	7.742	24.253
51	ΣΑΜΟΥ	2.925	2.711	2.974	3.557	4.039	4.167	4.247	4.049	3.232	16.982
52	ΣΕΡΡΩΝ	16.701	15.694	16.609	17.522	20.097	21.390	22.785	20.836	16.171	52.875
53	ΤΡΙΚΑΛΩΝ	10.836	10.113	10.601	12.048	14.130	14.608	13.747	13.036	10.560	34.503
54	ΦΘΙΩΤΙΔΟΣ	10.884	9.679	10.449	11.812	13.476	13.768	14.336	13.319	10.539	35.145
55	ΦΛΩΡΙΝΗΣ	4.665	4.447	4.415	5.038	5.532	5.813	6.948	7.407	6.097	36.844
56	ΦΩΚΙΔΟΣ	2.608	2.461	2.791	2.947	3.515	3.503	3.801	3.704	3.011	12.880
57	ΧΑΛΚΙΔΙΚΗΣ	8.891	7.908	7.726	8.441	10.089	10.208	10.742	9.231	7.228	23.179
58	ΧΑΝΙΩΝ	12.166	10.489	10.973	12.439	14.145	14.191	14.257	12.847	9.402	32.970
59	ΧΙΟΥ	3.696	3.496	3.935	4.718	5.231	5.216	5.329	5.355	4.322	20.374
ΣΥΝΟΛΑ		767.435	678.604	713.598	814.163	962.197	976.107	988.121	887.835	681.990	2.343.545

	17 - 23	24 - 29	30 - 35	36 - 41	42 - 47	48 - 53	54 - 59	60 - 65	66 - 70	=>71
ΗΛΙΚΙΑΚΗ ΚΑΤΑΝΟΜΗ ΕΚΛΟΓΙΚΟΥ ΣΩΜΑΤΟΣ	767.435	678.604	713.598	814.163	962.197	976.107	988.121	887.835	681.990	2.343.545





ΕΤΕΡΟΔΗΜΟΤΕΣ**ΕΤΕΡΟΔΗΜΟΤΕΣ ΑΝΑ ΕΚΛΟΓΙΚΗ ΠΕΡΙΦΕΡΕΙΑ ΠΡΟΕΛΕΥΣΗΣ Α΄ ΑΝΑΘΕΩΡΗΣΗ 2023**

ΕΤΕΡΟΔΗΜΟΤΕΣ ΑΝΑ ΕΚΛΟΓΙΚΗ ΠΕΡΙΦΕΡΕΙΑ ΠΡΟΕΛΕΥΣΗΣ Α΄ ΑΝΑΘΕΩΡΗΣΗ 2023				
Κ.Ε	ΕΚΛΟΓΙΚΗ ΠΕΡΙΦΕΡΕΙΑ	ΑΝΤΡΕΣ	ΓΥΝΑΙΚΕΣ	ΣΥΝΟΛΟ
01	ΑΙΤΩΛ/ΝΙΑΣ	4.175	4.790	8.965
02	ΑΡΓΟΛΙΔΟΣ	282	392	674
03	ΑΡΚΑΔΙΑΣ	1.295	1.597	2.892
04	ΑΡΤΗΣ	2.023	2.291	4.314
05	Α' ΑΘΗΝΩΝ	709	789	1.498
06	Β1' ΒΟΡΕΙΟΥ ΤΟΜΕΑ ΑΘΗΝΩΝ	453	553	1.006
07	Β2' ΔΥΤΙΚΟΥ ΤΟΜΕΑ ΑΘΗΝΩΝ	308	364	672
08	Β3' ΝΟΤΙΟΥ ΤΟΜΕΑ ΑΘΗΝΩΝ	626	698	1.324
09	Α΄ ΑΝΑΤΟΛΙΚΗΣ ΑΤΤΙΚΗΣ	190	194	384
10	Β΄ ΔΥΤΙΚΗΣ ΑΤΤΙΚΗΣ	36	63	99
11	Α' ΠΕΙΡΑΙΩΣ	284	321	605
12	Β' ΠΕΙΡΑΙΩΣ	177	192	369
13	ΑΧΑΪΑΣ	1.085	1.374	2.459
14	ΒΟΙΩΤΙΑΣ	316	444	760
15	ΓΡΕΒΕΝΩΝ	556	682	1.238
16	ΔΡΑΜΑΣ	654	864	1.518
17	ΔΩΔΕΚΑΝΗΣΟΥ	906	1.148	2.054
18	ΕΒΡΟΥ	1.487	1.729	3.216
19	ΕΥΒΟΙΑΣ	550	797	1.347
20	ΕΥΡΥΤΑΝΙΑΣ	1.017	1.185	2.202
21	ΖΑΚΥΝΘΟΥ	331	393	724
22	ΗΛΕΙΑΣ	2.087	2.492	4.579
23	ΗΜΑΘΙΑΣ	308	445	753
24	ΗΡΑΚΛΕΙΟΥ	1.136	1.257	2.393
25	ΘΕΣΠΡΩΤΙΑΣ	1.107	1.193	2.300
26	Α' ΘΕΣ/ΝΙΚΗΣ	966	1.268	2.234
27	Β' ΘΕΣ/ΝΙΚΗΣ	324	417	741
28	ΙΩΑΝΝΙΝΩΝ	2.869	3.146	6.015
29	ΚΑΒΑΛΑΣ	772	864	1.636
30	ΚΑΡΔΙΤΣΗΣ	1.912	2.163	4.075
31	ΚΑΣΤΟΡΙΑΣ	257	328	585
32	ΚΕΡΚΥΡΑΣ	1.015	1.115	2.130
33	ΚΕΦΑΛΛΗΝΙΑΣ	811	1.077	1.888
34	ΚΙΛΚΙΣ	377	559	936
35	ΚΟΖΑΝΗΣ	907	1.084	1.991
36	ΚΟΡΙΝΘΙΑΣ	393	506	899
37	ΚΥΚΛΑΔΩΝ	1.286	1.666	2.952
38	ΛΑΚΩΝΙΑΣ	1.045	1.321	2.366
39	ΛΑΡΙΣΗΣ	814	1.081	1.895
40	ΛΑΣΙΘΙΟΥ	654	770	1.424
41	ΛΕΣΒΟΥ	1.606	1.843	3.449
42	ΛΕΥΚΑΔΟΣ	525	632	1.157

ΕΤΕΡΟΔΗΜΟΤΕΣ ΑΝΑ ΕΚΛΟΓΙΚΗ ΠΕΡΙΦΕΡΕΙΑ ΠΡΟΕΛΕΥΣΗΣ Α' ΑΝΑΘΕΩΡΗΣΗ 2023				
Κ.Ε	ΕΚΛΟΓΙΚΗ ΠΕΡΙΦΕΡΕΙΑ	ΑΝΤΡΕΣ	ΓΥΝΑΙΚΕΣ	ΣΥΝΟΛΟ
43	ΜΑΓΝΗΣΙΑΣ	729	945	1.674
44	ΜΕΣΣΗΝΙΑΣ	2.111	2.759	4.870
45	ΞΑΝΘΗΣ	422	503	925
46	ΠΕΛΛΗΣ	436	562	998
47	ΠΙΕΡΙΑΣ	378	429	807
48	ΠΡΕΒΕΖΗΣ	1.238	1.346	2.584
49	ΡΕΘΥΜΝΗΣ	786	944	1.730
50	ΡΟΔΟΠΗΣ	417	458	875
51	ΣΑΜΟΥ	604	773	1.377
52	ΣΕΡΡΩΝ	1.379	1.643	3.022
53	ΤΡΙΚΑΛΩΝ	1.288	1.568	2.856
54	ΦΘΙΩΤΙΔΟΣ	1.036	1.318	2.354
55	ΦΛΩΡΙΝΗΣ	279	362	641
56	ΦΩΚΙΔΟΣ	503	654	1.157
57	ΧΑΛΚΙΔΙΚΗΣ	322	477	799
58	ΧΑΝΙΩΝ	1.042	1.237	2.279
59	ΧΙΟΥ	810	916	1.726
ΣΥΝΟΛΟ		52.411	62.981	115.392

ΕΤΕΡΟΔΗΜΟΤΕΣ ΑΝΑ ΕΚΛΟΓΙΚΗ ΠΕΡΙΦΕΡΕΙΑ ΔΙΑΜΟΝΗΣ Α΄ ΑΝΑΘΕΩΡΗΣΗ 2023

ΕΤΕΡΟΔΗΜΟΤΕΣ ΑΝΑ ΕΚΛΟΓΙΚΗ ΠΕΡΙΦΕΡΕΙΑ ΔΙΑΜΟΝΗΣ Α΄ ΑΝΑΘΕΩΡΗΣΗ 2023				
ΚΩΔ	ΕΚΛΟΓΙΚΗ ΠΕΡΙΦΕΡΕΙΑ	ΑΝΔΡΕΣ	ΓΥΝΑΙΚΕΣ	ΣΥΝΟΛΟ
01	ΑΙΤΩΛ/ΝΙΑΣ	132	142	274
02	ΑΡΓΟΛΙΔΟΣ	87	120	207
03	ΑΡΚΑΔΙΑΣ	61	56	117
04	ΑΡΤΗΣ	57	70	127
05	Α' ΑΘΗΝΩΝ	11.221	14.009	25.230
06	Β1' ΒΟΡΕΙΟΥ ΤΟΜΕΑ ΑΘΗΝΩΝ	7.757	9.301	17.058
07	Β2' ΔΥΤΙΚΟΥ ΤΟΜΕΑ ΑΘΗΝΩΝ	5.122	6.068	11.190
08	Β3' ΝΟΤΙΟΥ ΤΟΜΕΑ ΑΘΗΝΩΝ	9.230	10.916	20.146
09	Α΄ ΑΝΑΤΟΛΙΚΗΣ ΑΤΤΙΚΗΣ	2.347	2.403	4.750
10	Β΄ ΔΥΤΙΚΗΣ ΑΤΤΙΚΗΣ	378	374	752
11	Α' ΠΕΙΡΑΙΩΣ	1.418	1.866	3.284
12	Β' ΠΕΙΡΑΙΩΣ	1.617	1.904	3.521
13	ΑΧΑΪΑΣ	574	683	1.257
14	ΒΟΙΩΤΙΑΣ	179	165	344
15	ΓΡΕΒΕΝΩΝ	15	12	27
16	ΔΡΑΜΑΣ	52	83	135
17	ΔΩΔΕΚΑΝΗΣΟΥ	603	673	1.276
18	ΕΒΡΟΥ	194	253	447
19	ΕΥΒΟΙΑΣ	234	256	490
20	ΕΥΡΥΤΑΝΙΑΣ	9	9	18
21	ΖΑΚΥΝΘΟΥ	47	70	117
22	ΗΛΕΙΑΣ	114	145	259
23	ΗΜΑΘΙΑΣ	185	206	391
24	ΗΡΑΚΛΕΙΟΥ	637	741	1.378
25	ΘΕΣΠΡΩΤΙΑΣ	43	38	81
26	Α' ΘΕΣ/ΝΙΚΗΣ	4.651	6.051	10.702
27	Β' ΘΕΣ/ΝΙΚΗΣ	719	753	1.472
28	ΙΩΑΝΝΙΝΩΝ	241	300	541
29	ΚΑΒΑΛΑΣ	139	165	304
30	ΚΑΡΔΙΤΣΗΣ	51	57	108
31	ΚΑΣΤΟΡΙΑΣ	30	48	78
32	ΚΕΡΚΥΡΑΣ	357	324	681
33	ΚΕΦΑΛΛΗΝΙΑΣ	77	91	168
34	ΚΙΛΚΙΣ	45	57	102
35	ΚΟΖΑΝΗΣ	91	108	199
36	ΚΟΡΙΝΘΙΑΣ	211	244	455
37	ΚΥΚΛΑΔΩΝ	238	237	475
38	ΛΑΚΩΝΙΑΣ	73	67	140
39	ΛΑΡΙΣΗΣ	389	517	906
40	ΛΑΣΙΘΙΟΥ	184	198	382
41	ΛΕΣΒΟΥ	216	272	488
42	ΛΕΥΚΑΔΟΣ	38	48	86
43	ΜΑΓΝΗΣΙΑΣ	329	406	735
44	ΜΕΣΣΗΝΙΑΣ	141	158	299
45	ΞΑΝΘΗΣ	151	147	298
46	ΠΕΛΛΗΣ	65	65	130
47	ΠΙΕΡΙΑΣ	128	135	263
48	ΠΡΕΒΕΖΗΣ	83	107	190

ΕΤΕΡΟΔΗΜΟΤΕΣ ΑΝΑ ΕΚΛΟΓΙΚΗ ΠΕΡΙΦΕΡΕΙΑ ΔΙΑΜΟΝΗΣ Α' ΑΝΑΘΕΩΡΗΣΗ 2023				
ΚΩΔ	ΕΚΛΟΓΙΚΗ ΠΕΡΙΦΕΡΕΙΑ	ΑΝΔΡΕΣ	ΓΥΝΑΙΚΕΣ	ΣΥΝΟΛΟ
49	ΡΕΘΥΜΝΗΣ	209	282	491
50	ΡΟΔΟΠΗΣ	107	152	259
51	ΣΑΜΟΥ	102	141	243
52	ΣΕΡΡΩΝ	103	126	229
53	ΤΡΙΚΑΛΩΝ	60	81	141
54	ΦΘΙΩΤΙΔΟΣ	144	171	315
55	ΦΛΩΡΙΝΗΣ	28	45	73
56	ΦΩΚΙΔΟΣ	15	17	32
57	ΧΑΛΚΙΔΙΚΗΣ	66	67	133
58	ΧΑΝΙΩΝ	498	609	1.107
59	ΧΙΟΥ	119	172	291
ΣΥΝΟΛΟ		52.411	62.981	115.392

ΕΤΕΡΟΔΗΜΟΤΕΣ	ΑΝΤΡΕΣ	ΓΥΝΑΙΚΕΣ	ΣΥΝΟΛΟ
Α' ΑΝΑΘΕΩΡΗΣΗ 2023	52.411	62.981	115.392



**ΤΜΗΜΑΤΑ ΕΤΕΡΟΔΗΜΟΤΩΝ ΠΟΥ ΘΑ ΣΥΣΤΑΘΟΥΝ ΣΕ ΕΚΛΟΓΙΚΕΣ ΠΕΡΙΦΕΡΕΙΕΣ Α΄
ΑΝΑΘΕΩΡΗΣΗ 2023**

ΤΜΗΜΑΤΑ ΕΤΕΡΟΔΗΜΟΤΩΝ ΠΟΥ ΘΑ ΣΥΣΤΑΘΟΥΝ ΣΕ ΕΚΛΟΓΙΚΕΣ ΠΕΡΙΦΕΡΕΙΕΣ				
κωδ	ΕΚΛΟΓΙΚΗ ΠΕΡΙΦΕΡΕΙΑ	ΑΜΙΓΗ	ΜΕΙΚΤΑ	ΣΥΝΟΛΟ
01	ΑΙΤΩΛ/ΝΙΑΣ	1		1
02	ΑΡΓΟΛΙΔΟΣ		1	1
03	ΑΡΚΑΔΙΑΣ		1	1
04	ΑΡΤΗΣ		1	1
05	Α' ΑΘΗΝΩΝ			
06	Β1' ΒΟΡΕΙΟΥ ΤΟΜΕΑ ΑΘΗΝΩΝ			
07	Β2' ΔΥΤΙΚΟΥ ΤΟΜΕΑ ΑΘΗΝΩΝ			
08	Β3' ΝΟΤΙΟΥ ΤΟΜΕΑ ΑΘΗΝΩΝ			
09	Α' ΑΝΑΤΟΛΙΚΗΣ ΑΤΤΙΚΗΣ			
10	Β' ΔΥΤΙΚΗΣ ΑΤΤΙΚΗΣ			
11	Α' ΠΕΙΡΑΙΩΣ			
12	Β' ΠΕΙΡΑΙΩΣ			
13	ΑΧΑΪΑΣ	3	2	5
14	ΒΟΙΩΤΙΑΣ		1	1
15	ΓΡΕΒΕΝΩΝ			0
16	ΔΡΑΜΑΣ		1	1
17	ΔΩΔΕΚΑΝΗΣΟΥ	5		5
18	ΕΒΡΟΥ	1	1	2
19	ΕΥΒΟΙΑΣ			0
20	ΕΥΡΥΤΑΝΙΑΣ			0
21	ΖΑΚΥΝΘΟΥ		1	1
22	ΗΛΕΙΑΣ		1	1
23	ΗΜΑΘΙΑΣ	1	3	4
24	ΗΡΑΚΛΕΙΟΥ	4	2	6
25	ΘΕΣΣΑΛΙΑΣ		1	1
26	Α' ΘΕΣ/ΝΙΚΗΣ			
27	Β' ΘΕΣ/ΝΙΚΗΣ			
28	ΙΩΑΝΝΙΝΩΝ		1	1
29	ΚΑΒΑΛΑΣ		1	1
30	ΚΑΡΔΙΤΣΗΣ		1	1
31	ΚΑΣΤΟΡΙΑΣ			0
32	ΚΕΡΚΥΡΑΣ	1	1	2
33	ΚΕΦΑΛΛΗΝΙΑΣ		1	1
34	ΚΙΛΚΙΣ		2	2
35	ΚΟΖΑΝΗΣ			0
36	ΚΟΡΙΝΘΙΑΣ		1	1
37	ΚΥΚΛΑΔΩΝ		1	1
38	ΛΑΚΩΝΙΑΣ		1	1

ΤΜΗΜΑΤΑ ΕΤΕΡΟΔΗΜΟΤΩΝ ΠΟΥ ΘΑ ΣΥΣΤΑΘΟΥΝ ΣΕ ΕΚΛΟΓΙΚΕΣ ΠΕΡΙΦΕΡΕΙΕΣ				
κωδ	ΕΚΛΟΓΙΚΗ ΠΕΡΙΦΕΡΕΙΑ	ΑΜΙΓΗ	ΜΕΙΚΤΑ	ΣΥΝΟΛΟ
39	ΛΑΡΙΣΗΣ	2	2	4
40	ΛΑΣΙΘΙΟΥ		1	1
41	ΛΕΣΒΟΥ		1	1
42	ΛΕΥΚΑΔΟΣ			0
43	ΜΑΓΝΗΣΙΑΣ	3	1	4
44	ΜΕΣΣΗΝΙΑΣ	1		1
45	ΞΑΝΘΗΣ		1	1
46	ΠΕΛΛΗΣ		2	2
47	ΠΙΕΡΙΑΣ		3	3
48	ΠΡΕΒΕΖΗΣ		1	1
49	ΡΕΘΥΜΝΗΣ		1	1
50	ΡΟΔΟΠΗΣ		1	1
51	ΣΑΜΟΥ		1	1
52	ΣΕΡΡΩΝ		3	3
53	ΤΡΙΚΑΛΩΝ		1	1
54	ΦΘΙΩΤΙΔΟΣ		1	1
55	ΦΛΩΡΙΝΗΣ			0
56	ΦΩΚΙΔΟΣ			0
57	ΧΑΛΚΙΔΙΚΗΣ		3	3
58	ΧΑΝΙΩΝ	2	2	4
59	ΧΙΟΥ		1	1
	ΣΥΝΟΛΟ	270	62	332

ΕΙΔΙΚΑ ΕΚΛΟΓΙΚΑ ΤΜΗΜΑΤΑ ΕΤΕΡΟΔΗΜΟΤΩΝ ΚΑΤΑ ΕΦΕΤΕΙΑΚΗ ΚΑΙ ΝΟΜΟ

ΤΜΗΜΑΤΑ ΕΤΕΡΟΔΗΜΟΤΩΝ ΚΑΤΑ ΕΦΕΤΕΙΑΚΗ ΚΑΙ ΝΟΜΟ
(για όσους ετεροδημότες ισχύουν οι προϋποθέσεις του Νόμου)

ΕΦΕΤΕΙΑΚΗ	ΝΟΜΟΣ	Α/Α Τμήματος	ΕΚΛΟΓ. ΠΕΡΙΦΕΡΕΙΑ	Τύπος	Πλήθος Εκλογέων	
01 - ΘΡΑΚΗΣ	09 - ΔΡΑΜΑΣ	1	05 - Α' ΑΘΗΝΩΝ	M	5	
			06 - Β1' ΒΟΡΕΙΟΥ ΤΟΜΕΑ ΑΘΗΝΩΝ	M	6	
			08 - Β3' ΝΟΤΙΟΥ ΤΟΜΕΑ ΑΘΗΝΩΝ	M	4	
			18 - ΕΒΡΟΥ	M	13	
			24 - ΗΡΑΚΛΕΙΟΥ	M	5	
			26 - Α' ΘΕΣ/ΝΙΚΗΣ	M	17	
			27 - Β' ΘΕΣ/ΝΙΚΗΣ	M	4	
			52 - ΣΕΡΡΩΝ	M	7	
			Σύνολο Εκλογέων Τμήματος - 1		61	
			ΣΥΝΟΛΟ ΕΤΕΡΟΔΗΜΟΤΩΝ: 09 - ΔΡΑΜΑΣ		61	
11 - ΕΒΡΟΥ	11 - ΕΒΡΟΥ	1	26 - Α' ΘΕΣ/ΝΙΚΗΣ	A	49	
			Σύνολο Εκλογέων Τμήματος - 1		49	
			2	05 - Α' ΑΘΗΝΩΝ	M	32
				06 - Β1' ΒΟΡΕΙΟΥ ΤΟΜΕΑ ΑΘΗΝΩΝ	M	21
				08 - Β3' ΝΟΤΙΟΥ ΤΟΜΕΑ ΑΘΗΝΩΝ	M	21
				24 - ΗΡΑΚΛΕΙΟΥ	M	21
				27 - Β' ΘΕΣ/ΝΙΚΗΣ	M	9
				52 - ΣΕΡΡΩΝ	M	10
				Σύνολο Εκλογέων Τμήματος - 2		114
				ΣΥΝΟΛΟ ΕΤΕΡΟΔΗΜΟΤΩΝ: 11 - ΕΒΡΟΥ		163
21 - ΚΑΒΑΛΑΣ	21 - ΚΑΒΑΛΑΣ	1		05 - Α' ΑΘΗΝΩΝ	M	13
				06 - Β1' ΒΟΡΕΙΟΥ ΤΟΜΕΑ ΑΘΗΝΩΝ	M	20
			08 - Β3' ΝΟΤΙΟΥ ΤΟΜΕΑ ΑΘΗΝΩΝ	M	10	
			18 - ΕΒΡΟΥ	M	12	
			24 - ΗΡΑΚΛΕΙΟΥ	M	12	
			26 - Α' ΘΕΣ/ΝΙΚΗΣ	M	31	
			27 - Β' ΘΕΣ/ΝΙΚΗΣ	M	7	
			52 - ΣΕΡΡΩΝ	M	13	
			Σύνολο Εκλογέων Τμήματος - 1		118	
			ΣΥΝΟΛΟ ΕΤΕΡΟΔΗΜΟΤΩΝ: 21 - ΚΑΒΑΛΑΣ		118	
42 - ΡΟΔΟΠΗΣ	42 - ΡΟΔΟΠΗΣ	1	05 - Α' ΑΘΗΝΩΝ	M	12	
			06 - Β1' ΒΟΡΕΙΟΥ ΤΟΜΕΑ ΑΘΗΝΩΝ	M	10	
			08 - Β3' ΝΟΤΙΟΥ ΤΟΜΕΑ ΑΘΗΝΩΝ	M	10	
			18 - ΕΒΡΟΥ	M	22	
			24 - ΗΡΑΚΛΕΙΟΥ	M	10	
			26 - Α' ΘΕΣ/ΝΙΚΗΣ	M	16	
			27 - Β' ΘΕΣ/ΝΙΚΗΣ	M	12	
			52 - ΣΕΡΡΩΝ	M	6	
			Σύνολο Εκλογέων Τμήματος - 1		98	
			ΣΥΝΟΛΟ ΕΤΕΡΟΔΗΜΟΤΩΝ: 42 - ΡΟΔΟΠΗΣ		98	
37 - ΞΑΝΘΗΣ	37 - ΞΑΝΘΗΣ	1	05 - Α' ΑΘΗΝΩΝ	M	13	

ΤΜΗΜΑΤΑ ΕΤΕΡΟΔΗΜΟΤΩΝ ΚΑΤΑ ΕΦΕΤΕΙΑΚΗ ΚΑΙ ΝΟΜΟ
(για όσους ετεροδημότες ισχύουν οι προϋποθέσεις του Νόμου)

ΕΦΕΤΕΙΑΚΗ	ΝΟΜΟΣ	Α/Α Τμήματος	ΕΚΛΟΓ. ΠΕΡΙΦΕΡΕΙΑ	Τύπος	Πλήθος Εκλογέων
			06 - Β1' ΒΟΡΕΙΟΥ ΤΟΜΕΑ ΑΘΗΝΩΝ	Μ	6
			08 - Β3' ΝΟΤΙΟΥ ΤΟΜΕΑ ΑΘΗΝΩΝ	Μ	13
			18 - ΕΒΡΟΥ	Μ	25
			24 - ΗΡΑΚΛΕΙΟΥ	Μ	5
			26 - Α' ΘΕΣ/ΝΙΚΗΣ	Μ	40
			27 - Β' ΘΕΣ/ΝΙΚΗΣ	Μ	10
			52 - ΣΕΡΡΩΝ	Μ	14
		Σύνολο Εκλογέων Τμήματος - 1			126
	ΣΥΝΟΛΟ ΕΤΕΡΟΔΗΜΟΤΩΝ: 37 - ΞΑΝΘΗΣ				126
02 - ΘΕΣΣΑΛΟΝΙΚΗΣ	16 - ΗΜΑΘΙΑΣ	1	35 - ΚΟΖΑΝΗΣ	Α	66
		Σύνολο Εκλογέων Τμήματος - 1			66
		2	04 - ΑΡΤΗΣ	Μ	11
			05 - Α' ΑΘΗΝΩΝ	Μ	17
			06 - Β1' ΒΟΡΕΙΟΥ ΤΟΜΕΑ ΑΘΗΝΩΝ	Μ	5
			07 - Β2' ΔΥΤΙΚΟΥ ΤΟΜΕΑ ΑΘΗΝΩΝ	Μ	1
			08 - Β3' ΝΟΤΙΟΥ ΤΟΜΕΑ ΑΘΗΝΩΝ	Μ	12
			22 - ΗΛΕΙΑΣ	Μ	7
			25 - ΘΕΣΠΡΩΤΙΑΣ	Μ	7
			32 - ΚΕΡΚΥΡΑΣ	Μ	7
			39 - ΛΑΡΙΣΗΣ	Μ	12
			44 - ΜΕΣΣΗΝΙΑΣ	Μ	8
			17 - ΔΩΔΕΚΑΝΗΣΟΥ	Μ	9
			55 - ΦΛΩΡΙΝΗΣ	Μ	11
			57 - ΧΑΛΚΙΔΙΚΗΣ	Μ	8
		Σύνολο Εκλογέων Τμήματος - 2			115
		3	03 - ΑΡΚΑΔΙΑΣ	Μ	1
			13 - ΑΧΑΪΑΣ	Μ	2
			18 - ΕΒΡΟΥ	Μ	37
			20 - ΕΥΡΥΤΑΝΙΑΣ	Μ	1
			28 - ΙΩΑΝΝΙΝΩΝ	Μ	19
			29 - ΚΑΒΑΛΑΣ	Μ	1
			36 - ΚΟΡΙΝΘΙΑΣ	Μ	1
			41 - ΛΕΣΒΟΥ	Μ	3
			45 - ΞΑΝΘΗΣ	Μ	2
			48 - ΠΡΕΒΕΖΗΣ	Μ	1
			49 - ΡΕΘΥΜΝΗΣ	Μ	3
			50 - ΡΟΔΟΠΗΣ	Μ	1
			52 - ΣΕΡΡΩΝ	Μ	15
			58 - ΧΑΝΙΩΝ	Μ	2
			15 - ΓΡΕΒΕΝΩΝ	Μ	21
			38 - ΛΑΚΩΝΙΑΣ	Μ	1
			31 - ΚΑΣΤΟΡΙΑΣ	Μ	1
			37 - ΚΥΚΛΑΔΩΝ	Μ	2
			14 - ΒΟΙΩΤΙΑΣ	Μ	1

ΤΜΗΜΑΤΑ ΕΤΕΡΟΔΗΜΟΤΩΝ ΚΑΤΑ ΕΦΕΤΕΙΑΚΗ ΚΑΙ ΝΟΜΟ
(για όσους ετεροδημότες ισχύουν οι προϋποθέσεις του Νόμου)

ΕΦΕΤΕΙΑΚΗ	ΝΟΜΟΣ	Α/Α Τμήματος	ΕΚΛΟΓ. ΠΕΡΙΦΕΡΕΙΑ	Τύπος	Πλήθος Εκλογέων
			40 - ΛΑΣΙΘΙΟΥ	Μ	1
		Σύνολο Εκλογέων Τμήματος - 3			116
		4	01 - ΑΙΤΩΛ/ΝΙΑΣ	Μ	5
			24 - ΗΡΑΚΛΕΙΟΥ	Μ	5
			26 - Α' ΘΕΣ/ΝΙΚΗΣ	Μ	27
			27 - Β' ΘΕΣ/ΝΙΚΗΣ	Μ	7
			30 - ΚΑΡΔΙΤΣΗΣ	Μ	6
			43 - ΜΑΓΝΗΣΙΑΣ	Μ	4
			46 - ΠΕΛΛΗΣ	Μ	4
			47 - ΠΙΕΡΙΑΣ	Μ	5
			53 - ΤΡΙΚΑΛΩΝ	Μ	4
			54 - ΦΘΙΩΤΙΔΟΣ	Μ	6
			34 - ΚΙΛΚΙΣ	Μ	7
			16 - ΔΡΑΜΑΣ	Μ	5
			19 - ΕΥΒΟΙΑΣ	Μ	5
		Σύνολο Εκλογέων Τμήματος - 4			90
	ΣΥΝΟΛΟ ΕΤΕΡΟΔΗΜΟΤΩΝ: 16 - ΗΜΑΘΙΑΣ				387
	19 - ΘΕΣΣΑΛΟΝΙΚΗΣ	1	01 - ΑΙΤΩΛ/ΝΙΑΣ	Α	168
		Σύνολο Εκλογέων Τμήματος - 1			168
		2	04 - ΑΡΤΗΣ	Α	136
		Σύνολο Εκλογέων Τμήματος - 2			136
		3	05 - Α' ΑΘΗΝΩΝ	Α	229
		Σύνολο Εκλογέων Τμήματος - 3			229
		4	06 - Β1' ΒΟΡΕΙΟΥ ΤΟΜΕΑ ΑΘΗΝΩΝ	Α	119
		Σύνολο Εκλογέων Τμήματος - 4			119
		5	08 - Β3' ΝΟΤΙΟΥ ΤΟΜΕΑ ΑΘΗΝΩΝ	Α	165
		Σύνολο Εκλογέων Τμήματος - 5			165
		6	13 - ΑΧΑΪΑΣ	Α	57
		Σύνολο Εκλογέων Τμήματος - 6			57
		7	15 - ΓΡΕΒΕΝΩΝ	Α	417
		Σύνολο Εκλογέων Τμήματος - 7			417
		8	16 - ΔΡΑΜΑΣ	Α	285
		Σύνολο Εκλογέων Τμήματος - 8			285
		9	16 - ΔΡΑΜΑΣ	Α	274
		Σύνολο Εκλογέων Τμήματος - 9			274
		10	17 - ΔΩΔΕΚΑΝΗΣΟΥ	Α	94
		Σύνολο Εκλογέων Τμήματος - 10			94
		11	18 - ΕΒΡΟΥ	Α	431
		Σύνολο Εκλογέων Τμήματος - 11			431
		12	18 - ΕΒΡΟΥ	Α	441
		Σύνολο Εκλογέων Τμήματος - 12			441
		13	19 - ΕΥΒΟΙΑΣ	Α	77

ΤΜΗΜΑΤΑ ΕΤΕΡΟΔΗΜΟΤΩΝ ΚΑΤΑ ΕΦΕΤΕΙΑΚΗ ΚΑΙ ΝΟΜΟ
(για όσους ετεροδημότες ισχύουν οι προϋποθέσεις του Νόμου)

ΕΦΕΤΕΙΑΚΗ	ΝΟΜΟΣ	Α/Α Τμήματος	ΕΚΛΟΓ. ΠΕΡΙΦΕΡΕΙΑ	Τύπος	Πλήθος Εκλογέων
		Σύνολο Εκλογέων Τμήματος - 13			77
		14	22 - ΗΛΕΙΑΣ	A	68
		Σύνολο Εκλογέων Τμήματος - 14			68
		15	23 - ΗΜΑΘΙΑΣ	A	198
		Σύνολο Εκλογέων Τμήματος - 15			198
		16	24 - ΗΡΑΚΛΕΙΟΥ	A	181
		Σύνολο Εκλογέων Τμήματος - 16			181
		17	25 - ΘΕΣΣΠΡΩΤΙΑΣ	A	61
		Σύνολο Εκλογέων Τμήματος - 17			61
		18	28 - ΙΩΑΝΝΙΝΩΝ	A	335
		Σύνολο Εκλογέων Τμήματος - 18			335
		19	29 - ΚΑΒΑΛΑΣ	A	509
		Σύνολο Εκλογέων Τμήματος - 19			509
		20	30 - ΚΑΡΔΙΤΣΗΣ	A	237
		Σύνολο Εκλογέων Τμήματος - 20			237
		21	31 - ΚΑΣΤΟΡΙΑΣ	A	241
		Σύνολο Εκλογέων Τμήματος - 21			241
		22	32 - ΚΕΡΚΥΡΑΣ	A	107
		Σύνολο Εκλογέων Τμήματος - 22			107
		23	34 - ΚΙΛΚΙΣ	A	467
		Σύνολο Εκλογέων Τμήματος - 23			467
		24	35 - ΚΟΖΑΝΗΣ	A	436
		Σύνολο Εκλογέων Τμήματος - 24			436
		25	35 - ΚΟΖΑΝΗΣ	A	424
		Σύνολο Εκλογέων Τμήματος - 25			424
		26	39 - ΛΑΡΙΣΗΣ	A	264
		Σύνολο Εκλογέων Τμήματος - 26			264
		27	41 - ΛΕΣΒΟΥ	A	244
		Σύνολο Εκλογέων Τμήματος - 27			244
		28	43 - ΜΑΓΝΗΣΙΑΣ	A	173
		Σύνολο Εκλογέων Τμήματος - 28			173
		29	44 - ΜΕΣΣΗΝΙΑΣ	A	141
		Σύνολο Εκλογέων Τμήματος - 29			141
		30	45 - ΞΑΝΘΗΣ	A	236
		Σύνολο Εκλογέων Τμήματος - 30			236
		31	46 - ΠΕΛΛΗΣ	A	348
		Σύνολο Εκλογέων Τμήματος - 31			348
		32	47 - ΠΙΕΡΙΑΣ	A	197
		Σύνολο Εκλογέων Τμήματος - 32			197
		33	48 - ΠΡΕΒΕΖΗΣ	A	72
		Σύνολο Εκλογέων Τμήματος - 33			72

ΤΜΗΜΑΤΑ ΕΤΕΡΟΔΗΜΟΤΩΝ ΚΑΤΑ ΕΦΕΤΕΙΑΚΗ ΚΑΙ ΝΟΜΟ
(για όσους ετεροδημότες ισχύουν οι προϋποθέσεις του Νόμου)

ΕΦΕΤΕΙΑΚΗ	ΝΟΜΟΣ	Α/Α Τμήματος	ΕΚΛΟΓ. ΠΕΡΙΦΕΡΕΙΑ	Τύπος	Πλήθος Εκλογέων
		34	49 - ΡΕΘΥΜΝΗΣ	A	61
		Σύνολο Εκλογέων Τμήματος - 34			61
		35	50 - ΡΟΔΟΠΗΣ	A	265
		Σύνολο Εκλογέων Τμήματος - 35			265
		36	52 - ΣΕΡΡΩΝ	A	401
		Σύνολο Εκλογέων Τμήματος - 36			401
		37	52 - ΣΕΡΡΩΝ	A	374
		Σύνολο Εκλογέων Τμήματος - 37			374
		38	52 - ΣΕΡΡΩΝ	A	398
		Σύνολο Εκλογέων Τμήματος - 38			398
		39	53 - ΤΡΙΚΑΛΩΝ	A	177
		Σύνολο Εκλογέων Τμήματος - 39			177
		40	54 - ΦΘΙΩΤΙΔΟΣ	A	146
		Σύνολο Εκλογέων Τμήματος - 40			146
		41	55 - ΦΛΩΡΙΝΗΣ	A	297
		Σύνολο Εκλογέων Τμήματος - 41			297
		42	57 - ΧΑΛΚΙΔΙΚΗΣ	A	396
		Σύνολο Εκλογέων Τμήματος - 42			396
		43	58 - ΧΑΝΙΩΝ	A	97
		Σύνολο Εκλογέων Τμήματος - 43			97
		44	06 - Β1' ΒΟΡΕΙΟΥ ΤΟΜΕΑ ΑΘΗΝΩΝ	M	16
			07 - Β2' ΔΥΤΙΚΟΥ ΤΟΜΕΑ ΑΘΗΝΩΝ	M	58
			08 - Β3' ΝΟΤΙΟΥ ΤΟΜΕΑ ΑΘΗΝΩΝ	M	6
			09 - Α' ΑΝΑΤΟΛΙΚΗΣ ΑΤΤΙΚΗΣ	M	64
			11 - Α' ΠΕΙΡΑΙΩΣ	M	49
			33 - ΚΕΦΑΛΛΗΝΙΑΣ	M	49
		Σύνολο Εκλογέων Τμήματος - 44			242
		45	42 - ΛΕΥΚΑΔΟΣ	M	48
			59 - ΧΙΟΥ	M	49
			38 - ΛΑΚΩΝΙΑΣ	M	65
			37 - ΚΥΚΛΑΔΩΝ	M	69
		Σύνολο Εκλογέων Τμήματος - 45			231
		46	02 - ΑΡΓΟΛΙΔΟΣ	M	41
			36 - ΚΟΡΙΝΘΙΑΣ	M	39
			48 - ΠΡΕΒΕΖΗΣ	M	35
			58 - ΧΑΝΙΩΝ	M	31
			40 - ΛΑΣΙΘΙΟΥ	M	69
		Σύνολο Εκλογέων Τμήματος - 46			215
		47	13 - ΑΧΑΪΑΣ	M	30
			25 - ΘΕΣΣΠΡΩΤΙΑΣ	M	28
			32 - ΚΕΡΚΥΡΑΣ	M	28
			43 - ΜΑΓΝΗΣΙΑΣ	M	28

ΤΜΗΜΑΤΑ ΕΤΕΡΟΔΗΜΟΤΩΝ ΚΑΤΑ ΕΦΕΤΕΙΑΚΗ ΚΑΙ ΝΟΜΟ
(για όσους ετεροδημότες ισχύουν οι προϋποθέσεις του Νόμου)

ΕΦΕΤΕΙΑΚΗ	ΝΟΜΟΣ	Α/Α Τμήματος	ΕΚΛΟΓ. ΠΕΡΙΦΕΡΕΙΑ	Τύπος	Πλήθος Εκλογέων
			44 - ΜΕΣΣΗΝΙΑΣ	Μ	24
			45 - ΞΑΝΘΗΣ	Μ	32
			46 - ΠΕΛΛΗΣ	Μ	28
			49 - ΡΕΘΥΜΝΗΣ	Μ	30
			50 - ΡΟΔΟΠΗΣ	Μ	28
			31 - ΚΑΣΤΟΡΙΑΣ	Μ	30
		Σύνολο Εκλογέων Τμήματος - 47			286
		48	01 - ΑΙΤΩΛ/ΝΙΑΣ	Μ	22
			04 - ΑΡΤΗΣ	Μ	21
			29 - ΚΑΒΑΛΑΣ	Μ	15
			30 - ΚΑΡΔΙΤΣΗΣ	Μ	11
			35 - ΚΟΖΑΝΗΣ	Μ	6
			41 - ΛΕΣΒΟΥ	Μ	19
			47 - ΠΙΕΡΙΑΣ	Μ	23
			52 - ΣΕΡΡΩΝ	Μ	7
			53 - ΤΡΙΚΑΛΩΝ	Μ	26
			54 - ΦΘΙΩΤΙΔΟΣ	Μ	22
			17 - ΔΩΔΕΚΑΝΗΣΟΥ	Μ	17
			34 - ΚΙΛΚΙΣ	Μ	18
			16 - ΔΡΑΜΑΣ	Μ	33
			19 - ΕΥΒΟΙΑΣ	Μ	23
			55 - ΦΛΩΡΙΝΗΣ	Μ	15
			57 - ΧΑΛΚΙΔΙΚΗΣ	Μ	10
		Σύνολο Εκλογέων Τμήματος - 48			288
		49	03 - ΑΡΚΑΔΙΑΣ	Μ	62
			20 - ΕΥΡΥΤΑΝΙΑΣ	Μ	70
			22 - ΗΛΕΙΑΣ	Μ	23
			24 - ΗΡΑΚΛΕΙΟΥ	Μ	23
			23 - ΗΜΑΘΙΑΣ	Μ	24
			15 - ΓΡΕΒΕΝΩΝ	Μ	2
			14 - ΒΟΙΩΤΙΑΣ	Μ	55
		Σύνολο Εκλογέων Τμήματος - 49			259
	ΣΥΝΟΛΟ ΕΤΕΡΟΔΗΜΟΤΩΝ: 19 - ΘΕΣΣΑΛΟΝΙΚΗΣ				11.965
	26 - ΚΙΛΚΙΣ	1	01 - ΑΙΤΩΛ/ΝΙΑΣ	Μ	1
			04 - ΑΡΤΗΣ	Μ	4
			05 - Α' ΑΘΗΝΩΝ	Μ	5
			06 - Β1' ΒΟΡΕΙΟΥ ΤΟΜΕΑ ΑΘΗΝΩΝ	Μ	2
			08 - Β3' ΝΟΤΙΟΥ ΤΟΜΕΑ ΑΘΗΝΩΝ	Μ	5
			11 - Α' ΠΕΙΡΑΙΩΣ	Μ	1
			13 - ΑΧΑΪΑΣ	Μ	1
			24 - ΗΡΑΚΛΕΙΟΥ	Μ	2
			28 - ΙΩΑΝΝΙΝΩΝ	Μ	2
			43 - ΜΑΓΝΗΣΙΑΣ	Μ	5
			45 - ΞΑΝΘΗΣ	Μ	2

ΤΜΗΜΑΤΑ ΕΤΕΡΟΔΗΜΟΤΩΝ ΚΑΤΑ ΕΦΕΤΕΙΑΚΗ ΚΑΙ ΝΟΜΟ
(για όσους ετεροδημότες ισχύουν οι προϋποθέσεις του Νόμου)

ΕΦΕΤΕΙΑΚΗ	ΝΟΜΟΣ	Α/Α Τμήματος	ΕΚΛΟΓ. ΠΕΡΙΦΕΡΕΙΑ	Τύπος	Πλήθος Εκλογέων
			53 - ΤΡΙΚΑΛΩΝ	Μ	2
			58 - ΧΑΝΙΩΝ	Μ	2
			17 - ΔΩΔΕΚΑΝΗΣΟΥ	Μ	5
			23 - ΗΜΑΘΙΑΣ	Μ	2
			38 - ΛΑΚΩΝΙΑΣ	Μ	4
			57 - ΧΑΛΚΙΔΙΚΗΣ	Μ	3
		Σύνολο Εκλογέων Τμήματος - 1			48
		2	18 - ΕΒΡΟΥ	Μ	1
			22 - ΗΛΕΙΑΣ	Μ	1
			26 - Α' ΘΕΣ/ΝΙΚΗΣ	Μ	14
			27 - Β' ΘΕΣ/ΝΙΚΗΣ	Μ	1
			29 - ΚΑΒΑΛΑΣ	Μ	3
			30 - ΚΑΡΔΙΤΣΗΣ	Μ	3
			33 - ΚΕΦΑΛΛΗΝΙΑΣ	Μ	1
			35 - ΚΟΖΑΝΗΣ	Μ	1
			39 - ΛΑΡΙΣΗΣ	Μ	3
			41 - ΛΕΣΒΟΥ	Μ	4
			46 - ΠΕΛΛΗΣ	Μ	1
			47 - ΠΙΕΡΙΑΣ	Μ	3
			50 - ΡΟΔΟΠΗΣ	Μ	3
			52 - ΣΕΡΡΩΝ	Μ	4
			54 - ΦΘΙΩΤΙΔΟΣ	Μ	3
			16 - ΔΡΑΜΑΣ	Μ	1
		Σύνολο Εκλογέων Τμήματος - 2			47
	ΣΥΝΟΛΟ ΕΤΕΡΟΔΗΜΟΤΩΝ: 26 - ΚΙΛΚΙΣ				95
	38 - ΠΕΛΛΗΣ	1	04 - ΑΡΤΗΣ	Μ	3
			05 - Α' ΑΘΗΝΩΝ	Μ	10
			06 - Β1' ΒΟΡΕΙΟΥ ΤΟΜΕΑ ΑΘΗΝΩΝ	Μ	2
			08 - Β3' ΝΟΤΙΟΥ ΤΟΜΕΑ ΑΘΗΝΩΝ	Μ	6
			09 - Α' ΑΝΑΤΟΛΙΚΗΣ ΑΤΤΙΚΗΣ	Μ	1
			11 - Α' ΠΕΙΡΑΙΩΣ	Μ	3
			18 - ΕΒΡΟΥ	Μ	3
			22 - ΗΛΕΙΑΣ	Μ	3
			29 - ΚΑΒΑΛΑΣ	Μ	4
			30 - ΚΑΡΔΙΤΣΗΣ	Μ	3
			35 - ΚΟΖΑΝΗΣ	Μ	4
			47 - ΠΙΕΡΙΑΣ	Μ	4
			52 - ΣΕΡΡΩΝ	Μ	4
			15 - ΓΡΕΒΕΝΩΝ	Μ	3
			38 - ΛΑΚΩΝΙΑΣ	Μ	3
			16 - ΔΡΑΜΑΣ	Μ	3
			31 - ΚΑΣΤΟΡΙΑΣ	Μ	3
			40 - ΛΑΣΙΘΙΟΥ	Μ	3
		Σύνολο Εκλογέων Τμήματος - 1			65

ΤΜΗΜΑΤΑ ΕΤΕΡΟΔΗΜΟΤΩΝ ΚΑΤΑ ΕΦΕΤΕΙΑΚΗ ΚΑΙ ΝΟΜΟ
(για όσους ετεροδημότες ισχύουν οι προϋποθέσεις του Νόμου)

ΕΦΕΤΕΙΑΚΗ	ΝΟΜΟΣ	Α/Α Τμήματος	ΕΚΛΟΓ. ΠΕΡΙΦΕΡΕΙΑ	Τύπος	Πλήθος Εκλογέων
		2	01 - ΑΙΤΩΛ/ΝΙΑΣ	Μ	2
			02 - ΑΡΓΟΛΙΔΟΣ	Μ	2
			24 - ΗΡΑΚΛΕΙΟΥ	Μ	2
			26 - Α' ΘΕΣ/ΝΙΚΗΣ	Μ	9
			27 - Β' ΘΕΣ/ΝΙΚΗΣ	Μ	3
			28 - ΙΩΑΝΝΙΝΩΝ	Μ	7
			33 - ΚΕΦΑΛΛΗΝΙΑΣ	Μ	1
			36 - ΚΟΡΙΝΘΙΑΣ	Μ	1
			39 - ΛΑΡΙΣΗΣ	Μ	1
			41 - ΛΕΣΒΟΥ	Μ	2
			45 - ΞΑΝΘΗΣ	Μ	1
			48 - ΠΡΕΒΕΖΗΣ	Μ	2
			49 - ΡΕΘΥΜΝΗΣ	Μ	2
			53 - ΤΡΙΚΑΛΩΝ	Μ	1
			54 - ΦΘΙΩΤΙΔΟΣ	Μ	3
			58 - ΧΑΝΙΩΝ	Μ	2
			23 - ΗΜΑΘΙΑΣ	Μ	2
			34 - ΚΙΛΚΙΣ	Μ	1
			37 - ΚΥΚΛΑΔΩΝ	Μ	1
			19 - ΕΥΒΟΙΑΣ	Μ	2
			55 - ΦΛΩΡΙΝΗΣ	Μ	8
			57 - ΧΑΛΚΙΔΙΚΗΣ	Μ	6
		Σύνολο Εκλογέων Τμήματος - 2			61
	ΣΥΝΟΛΟ ΕΤΕΡΟΔΗΜΟΤΩΝ: 38 - ΠΕΛΛΗΣ				126
	39 - ΠΙΕΡΙΑΣ	1	05 - Α' ΑΘΗΝΩΝ	Μ	11
			06 - Β1' ΒΟΡΕΙΟΥ ΤΟΜΕΑ ΑΘΗΝΩΝ	Μ	1
			07 - Β2' ΔΥΤΙΚΟΥ ΤΟΜΕΑ ΑΘΗΝΩΝ	Μ	3
			08 - Β3' ΝΟΤΙΟΥ ΤΟΜΕΑ ΑΘΗΝΩΝ	Μ	7
			09 - Α' ΑΝΑΤΟΛΙΚΗΣ ΑΤΤΙΚΗΣ	Μ	5
			11 - Α' ΠΕΙΡΑΙΩΣ	Μ	3
			28 - ΙΩΑΝΝΙΝΩΝ	Μ	10
			29 - ΚΑΒΑΛΑΣ	Μ	6
			30 - ΚΑΡΔΙΤΣΗΣ	Μ	6
			41 - ΛΕΣΒΟΥ	Μ	7
			44 - ΜΕΣΣΗΝΙΑΣ	Μ	5
			50 - ΡΟΔΟΠΗΣ	Μ	5
			52 - ΣΕΡΡΩΝ	Μ	5
			53 - ΤΡΙΚΑΛΩΝ	Μ	5
			23 - ΗΜΑΘΙΑΣ	Μ	7
			34 - ΚΙΛΚΙΣ	Μ	5
			15 - ΓΡΕΒΕΝΩΝ	Μ	8
			31 - ΚΑΣΤΟΡΙΑΣ	Μ	5
		Σύνολο Εκλογέων Τμήματος - 1			104
		2	01 - ΑΙΤΩΛ/ΝΙΑΣ	Μ	4

ΤΜΗΜΑΤΑ ΕΤΕΡΟΔΗΜΟΤΩΝ ΚΑΤΑ ΕΦΕΤΕΙΑΚΗ ΚΑΙ ΝΟΜΟ
(για όσους ετεροδημότες ισχύουν οι προϋποθέσεις του Νόμου)

ΕΦΕΤΕΙΑΚΗ	ΝΟΜΟΣ	Α/Α Τμήματος	ΕΚΛΟΓ. ΠΕΡΙΦΕΡΕΙΑ	Τύπος	Πλήθος Εκλογέων
			04 - ΑΡΤΗΣ	Μ	4
			13 - ΑΧΑΪΑΣ	Μ	3
			18 - ΕΒΡΟΥ	Μ	11
			20 - ΕΥΡΥΤΑΝΙΑΣ	Μ	2
			24 - ΗΡΑΚΛΕΙΟΥ	Μ	2
			32 - ΚΕΡΚΥΡΑΣ	Μ	2
			33 - ΚΕΦΑΛΛΗΝΙΑΣ	Μ	2
			43 - ΜΑΓΝΗΣΙΑΣ	Μ	4
			46 - ΠΕΛΛΗΣ	Μ	4
			59 - ΧΙΟΥ	Μ	4
			17 - ΔΩΔΕΚΑΝΗΣΟΥ	Μ	4
			16 - ΔΡΑΜΑΣ	Μ	4
			19 - ΕΥΒΟΙΑΣ	Μ	2
			57 - ΧΑΛΚΙΔΙΚΗΣ	Μ	5
		Σύνολο Εκλογέων Τμήματος - 2			57
		3	03 - ΑΡΚΑΔΙΑΣ	Μ	1
			22 - ΗΛΕΙΑΣ	Μ	1
			25 - ΘΕΣΠΡΩΤΙΑΣ	Μ	1
			26 - Α' ΘΕΣ/ΝΙΚΗΣ	Μ	21
			27 - Β' ΘΕΣ/ΝΙΚΗΣ	Μ	18
			35 - ΚΟΖΑΝΗΣ	Μ	19
			39 - ΛΑΡΙΣΗΣ	Μ	23
			42 - ΛΕΥΚΑΔΟΣ	Μ	2
			45 - ΞΑΝΘΗΣ	Μ	2
			48 - ΠΡΕΒΕΖΗΣ	Μ	2
			49 - ΡΕΘΥΜΝΗΣ	Μ	2
			54 - ΦΘΙΩΤΙΔΟΣ	Μ	2
			58 - ΧΑΝΙΩΝ	Μ	2
			38 - ΛΑΚΩΝΙΑΣ	Μ	1
			37 - ΚΥΚΛΑΔΩΝ	Μ	1
			55 - ΦΛΩΡΙΝΗΣ	Μ	1
		Σύνολο Εκλογέων Τμήματος - 3			99
	ΣΥΝΟΛΟ ΕΤΕΡΟΔΗΜΟΤΩΝ: 39 - ΠΙΕΡΙΑΣ				260
	44 - ΣΕΡΡΩΝ	1	05 - Α' ΑΘΗΝΩΝ	Μ	10
			06 - Β1' ΒΟΡΕΙΟΥ ΤΟΜΕΑ ΑΘΗΝΩΝ	Μ	8
			07 - Β2' ΔΥΤΙΚΟΥ ΤΟΜΕΑ ΑΘΗΝΩΝ	Μ	5
			08 - Β3' ΝΟΤΙΟΥ ΤΟΜΕΑ ΑΘΗΝΩΝ	Μ	2
			09 - Α' ΑΝΑΤΟΛΙΚΗΣ ΑΤΤΙΚΗΣ	Μ	4
			11 - Α' ΠΕΙΡΑΙΩΣ	Μ	7
			22 - ΗΛΕΙΑΣ	Μ	5
			24 - ΗΡΑΚΛΕΙΟΥ	Μ	5
			28 - ΙΩΑΝΝΙΝΩΝ	Μ	5
			29 - ΚΑΒΑΛΑΣ	Μ	6
			30 - ΚΑΡΔΙΤΣΗΣ	Μ	6

ΤΜΗΜΑΤΑ ΕΤΕΡΟΔΗΜΟΤΩΝ ΚΑΤΑ ΕΦΕΤΕΙΑΚΗ ΚΑΙ ΝΟΜΟ
(για όσους ετεροδημότες ισχύουν οι προϋποθέσεις του Νόμου)

ΕΦΕΤΕΙΑΚΗ	ΝΟΜΟΣ	Α/Α Τμήματος	ΕΚΛΟΓ. ΠΕΡΙΦΕΡΕΙΑ	Τύπος	Πλήθος Εκλογέων
			35 - ΚΟΖΑΝΗΣ	Μ	7
			39 - ΛΑΡΙΣΗΣ	Μ	7
			34 - ΚΙΛΚΙΣ	Μ	7
			19 - ΕΥΒΟΙΑΣ	Μ	5
		Σύνολο Εκλογέων Τμήματος - 1			89
		2	01 - ΑΙΤΩΛ/ΝΙΑΣ	Μ	2
			04 - ΑΡΤΗΣ	Μ	4
			13 - ΑΧΑΪΑΣ	Μ	3
			20 - ΕΥΡΥΤΑΝΙΑΣ	Μ	2
			41 - ΛΕΣΒΟΥ	Μ	3
			42 - ΛΕΥΚΑΔΟΣ	Μ	3
			44 - ΜΕΣΣΗΝΙΑΣ	Μ	3
			45 - ΞΑΝΘΗΣ	Μ	3
			47 - ΠΙΕΡΙΑΣ	Μ	3
			49 - ΡΕΘΥΜΝΗΣ	Μ	4
			53 - ΤΡΙΚΑΛΩΝ	Μ	3
			23 - ΗΜΑΘΙΑΣ	Μ	2
			15 - ΓΡΕΒΕΝΩΝ	Μ	3
			16 - ΔΡΑΜΑΣ	Μ	3
			14 - ΒΟΙΩΤΙΑΣ	Μ	3
			40 - ΛΑΣΙΘΙΟΥ	Μ	4
		Σύνολο Εκλογέων Τμήματος - 2			48
		3	03 - ΑΡΚΑΔΙΑΣ	Μ	1
			18 - ΕΒΡΟΥ	Μ	20
			25 - ΘΕΣΠΡΩΤΙΑΣ	Μ	2
			26 - Α' ΘΕΣ/ΝΙΚΗΣ	Μ	29
			27 - Β' ΘΕΣ/ΝΙΚΗΣ	Μ	11
			32 - ΚΕΡΚΥΡΑΣ	Μ	2
			33 - ΚΕΦΑΛΛΗΝΙΑΣ	Μ	1
			43 - ΜΑΓΝΗΣΙΑΣ	Μ	1
			50 - ΡΟΔΟΠΗΣ	Μ	1
			54 - ΦΘΙΩΤΙΔΟΣ	Μ	1
			58 - ΧΑΝΙΩΝ	Μ	1
			17 - ΔΩΔΕΚΑΝΗΣΟΥ	Μ	1
			55 - ΦΛΩΡΙΝΗΣ	Μ	2
			57 - ΧΑΛΚΙΔΙΚΗΣ	Μ	11
		Σύνολο Εκλογέων Τμήματος - 3			84
	ΣΥΝΟΛΟ ΕΤΕΡΟΔΗΜΟΤΩΝ: 44 - ΣΕΡΡΩΝ				221
	49 - ΧΑΛΚΙΔΙΚΗΣ	1	01 - ΑΙΤΩΛ/ΝΙΑΣ	Μ	4
			05 - Α' ΑΘΗΝΩΝ	Μ	2
			06 - Β1' ΒΟΡΕΙΟΥ ΤΟΜΕΑ ΑΘΗΝΩΝ	Μ	6
			07 - Β2' ΔΥΤΙΚΟΥ ΤΟΜΕΑ ΑΘΗΝΩΝ	Μ	2
			08 - Β3' ΝΟΤΙΟΥ ΤΟΜΕΑ ΑΘΗΝΩΝ	Μ	2
			09 - Α' ΑΝΑΤΟΛΙΚΗΣ ΑΤΤΙΚΗΣ	Μ	1

ΤΜΗΜΑΤΑ ΕΤΕΡΟΔΗΜΟΤΩΝ ΚΑΤΑ ΕΦΕΤΕΙΑΚΗ ΚΑΙ ΝΟΜΟ
(για όσους ετεροδημότες ισχύουν οι προϋποθέσεις του Νόμου)

ΕΦΕΤΕΙΑΚΗ	ΝΟΜΟΣ	Α/Α Τμήματος	ΕΚΛΟΓ. ΠΕΡΙΦΕΡΕΙΑ	Τύπος	Πλήθος Εκλογέων
			35 - ΚΟΖΑΝΗΣ	Μ	3
			17 - ΔΩΔΕΚΑΝΗΣΟΥ	Μ	4
			23 - ΗΜΑΘΙΑΣ	Μ	3
			15 - ΓΡΕΒΕΝΩΝ	Μ	3
			19 - ΕΥΒΟΙΑΣ	Μ	3
		Σύνολο Εκλογέων Τμήματος - 1			33
		2	26 - Α' ΘΕΣ/ΝΙΚΗΣ	Μ	23
			27 - Β' ΘΕΣ/ΝΙΚΗΣ	Μ	6
			28 - ΙΩΑΝΝΙΝΩΝ	Μ	5
			29 - ΚΑΒΑΛΑΣ	Μ	5
			30 - ΚΑΡΔΙΤΣΗΣ	Μ	5
			41 - ΛΕΣΒΟΥ	Μ	5
			42 - ΛΕΥΚΑΔΟΣ	Μ	1
			46 - ΠΕΛΛΗΣ	Μ	3
			53 - ΤΡΙΚΑΛΩΝ	Μ	3
			54 - ΦΘΙΩΤΙΔΟΣ	Μ	3
			55 - ΦΛΩΡΙΝΗΣ	Μ	3
		Σύνολο Εκλογέων Τμήματος - 2			62
		3	04 - ΑΡΤΗΣ	Μ	1
			13 - ΑΧΑΪΑΣ	Μ	1
			18 - ΕΒΡΟΥ	Μ	6
			22 - ΗΛΕΪΑΣ	Μ	1
			24 - ΗΡΑΚΛΕΙΟΥ	Μ	1
			25 - ΘΕΣΠΡΩΤΙΑΣ	Μ	2
			32 - ΚΕΡΚΥΡΑΣ	Μ	1
			39 - ΛΑΡΙΣΗΣ	Μ	2
			45 - ΞΑΝΘΗΣ	Μ	5
			47 - ΠΙΕΡΙΑΣ	Μ	2
			50 - ΡΟΔΟΠΗΣ	Μ	2
			52 - ΣΕΡΡΩΝ	Μ	5
			34 - ΚΙΛΚΙΣ	Μ	2
			16 - ΔΡΑΜΑΣ	Μ	2
			31 - ΚΑΣΤΟΡΙΑΣ	Μ	1
			37 - ΚΥΚΛΑΔΩΝ	Μ	2
		Σύνολο Εκλογέων Τμήματος - 3			36
	ΣΥΝΟΛΟ ΕΤΕΡΟΔΗΜΟΤΩΝ: 49 - ΧΑΛΚΙΔΙΚΗΣ				131
04 - ΙΩΑΝΝΙΝΩΝ	20 - ΙΩΑΝΝΙΝΩΝ	1	04 - ΑΡΤΗΣ	Μ	61
			05 - Α' ΑΘΗΝΩΝ	Μ	51
			08 - Β3' ΝΟΤΙΟΥ ΤΟΜΕΑ ΑΘΗΝΩΝ	Μ	38
		Σύνολο Εκλογέων Τμήματος - 1			150
	ΣΥΝΟΛΟ ΕΤΕΡΟΔΗΜΟΤΩΝ: 20 - ΙΩΑΝΝΙΝΩΝ				150
	40 - ΠΡΕΒΕΖΗΣ	1	04 - ΑΡΤΗΣ	Μ	9
			05 - Α' ΑΘΗΝΩΝ	Μ	13
			08 - Β3' ΝΟΤΙΟΥ ΤΟΜΕΑ ΑΘΗΝΩΝ	Μ	13

ΤΜΗΜΑΤΑ ΕΤΕΡΟΔΗΜΟΤΩΝ ΚΑΤΑ ΕΦΕΤΕΙΑΚΗ ΚΑΙ ΝΟΜΟ
(για όσους ετεροδημότες ισχύουν οι προϋποθέσεις του Νόμου)

ΕΦΕΤΕΙΑΚΗ	ΝΟΜΟΣ	Α/Α Τμήματος	ΕΚΛΟΓ. ΠΕΡΙΦΕΡΕΙΑ	Τύπος	Πλήθος Εκλογέων
			28 - ΙΩΑΝΝΙΝΩΝ	Μ	83
		Σύνολο Εκλογέων Τμήματος - 1			118
	ΣΥΝΟΛΟ ΕΤΕΡΟΔΗΜΟΤΩΝ: 40 - ΠΡΕΒΕΖΗΣ				118
	04 - ΑΡΤΗΣ	1	05 - Α' ΑΘΗΝΩΝ	Μ	9
			08 - Β3' ΝΟΤΙΟΥ ΤΟΜΕΑ ΑΘΗΝΩΝ	Μ	13
			28 - ΙΩΑΝΝΙΝΩΝ	Μ	27
		Σύνολο Εκλογέων Τμήματος - 1			49
	ΣΥΝΟΛΟ ΕΤΕΡΟΔΗΜΟΤΩΝ: 04 - ΑΡΤΗΣ				49
05 - ΛΑΡΙΣΑΣ	22 - ΚΑΡΔΙΤΣΗΣ	1	05 - Α' ΑΘΗΝΩΝ	Μ	10
			06 - Β1' ΒΟΡΕΙΟΥ ΤΟΜΕΑ ΑΘΗΝΩΝ	Μ	6
			08 - Β3' ΝΟΤΙΟΥ ΤΟΜΕΑ ΑΘΗΝΩΝ	Μ	8
			26 - Α' ΘΕΣ/ΝΙΚΗΣ	Μ	6
			28 - ΙΩΑΝΝΙΝΩΝ	Μ	3
			39 - ΛΑΡΙΣΗΣ	Μ	2
			53 - ΤΡΙΚΑΛΩΝ	Μ	3
		Σύνολο Εκλογέων Τμήματος - 1			38
	ΣΥΝΟΛΟ ΕΤΕΡΟΔΗΜΟΤΩΝ: 22 - ΚΑΡΔΙΤΣΗΣ				38
	31 - ΛΑΡΙΣΗΣ	1	15 - ΓΡΕΒΕΝΩΝ	Α	237
		Σύνολο Εκλογέων Τμήματος - 1			237
		2	28 - ΙΩΑΝΝΙΝΩΝ	Α	110
		Σύνολο Εκλογέων Τμήματος - 2			110
		3	05 - Α' ΑΘΗΝΩΝ	Μ	26
			06 - Β1' ΒΟΡΕΙΟΥ ΤΟΜΕΑ ΑΘΗΝΩΝ	Μ	22
			08 - Β3' ΝΟΤΙΟΥ ΤΟΜΕΑ ΑΘΗΝΩΝ	Μ	18
			26 - Α' ΘΕΣ/ΝΙΚΗΣ	Μ	41
			28 - ΙΩΑΝΝΙΝΩΝ	Μ	14
			35 - ΚΟΖΑΝΗΣ	Μ	33
		Σύνολο Εκλογέων Τμήματος - 3			154
		4	30 - ΚΑΡΔΙΤΣΗΣ	Μ	43
			53 - ΤΡΙΚΑΛΩΝ	Μ	52
		Σύνολο Εκλογέων Τμήματος - 4			95
	ΣΥΝΟΛΟ ΕΤΕΡΟΔΗΜΟΤΩΝ: 31 - ΛΑΡΙΣΗΣ				596
	45 - ΤΡΙΚΑΛΩΝ	1	05 - Α' ΑΘΗΝΩΝ	Μ	11
			06 - Β1' ΒΟΡΕΙΟΥ ΤΟΜΕΑ ΑΘΗΝΩΝ	Μ	7
			08 - Β3' ΝΟΤΙΟΥ ΤΟΜΕΑ ΑΘΗΝΩΝ	Μ	7
			26 - Α' ΘΕΣ/ΝΙΚΗΣ	Μ	7
			28 - ΙΩΑΝΝΙΝΩΝ	Μ	7
			30 - ΚΑΡΔΙΤΣΗΣ	Μ	24
			35 - ΚΟΖΑΝΗΣ	Μ	4
			39 - ΛΑΡΙΣΗΣ	Μ	3
			15 - ΓΡΕΒΕΝΩΝ	Μ	5
		Σύνολο Εκλογέων Τμήματος - 1			75

ΤΜΗΜΑΤΑ ΕΤΕΡΟΔΗΜΟΤΩΝ ΚΑΤΑ ΕΦΕΤΕΙΑΚΗ ΚΑΙ ΝΟΜΟ
(για όσους ετεροδημότες ισχύουν οι προϋποθέσεις του Νόμου)

ΕΦΕΤΕΙΑΚΗ	ΝΟΜΟΣ	Α/Α Τμήματος	ΕΚΛΟΓ. ΠΕΡΙΦΕΡΕΙΑ	Τύπος	Πλήθος Εκλογέων
	ΣΥΝΟΛΟ ΕΤΕΡΟΔΗΜΟΤΩΝ: 45 - ΤΡΙΚΑΛΩΝ				75
	35 - ΜΑΓΝΗΣΙΑΣ	1	05 - Α' ΑΘΗΝΩΝ	A	58
		Σύνολο Εκλογέων Τμήματος - 1			58
		2	30 - ΚΑΡΔΙΤΣΗΣ	A	82
		Σύνολο Εκλογέων Τμήματος - 2			82
		3	53 - ΤΡΙΚΑΛΩΝ	A	78
		Σύνολο Εκλογέων Τμήματος - 3			78
		4	06 - Β1' ΒΟΡΕΙΟΥ ΤΟΜΕΑ ΑΘΗΝΩΝ	M	28
			08 - Β3' ΝΟΤΙΟΥ ΤΟΜΕΑ ΑΘΗΝΩΝ	M	29
			26 - Α' ΘΕΣ/ΝΙΚΗΣ	M	23
			28 - ΙΩΑΝΝΙΝΩΝ	M	28
			30 - ΚΑΡΔΙΤΣΗΣ	M	16
			35 - ΚΟΖΑΝΗΣ	M	18
			39 - ΛΑΡΙΣΗΣ	M	54
			15 - ΓΡΕΒΕΝΩΝ	M	39
		Σύνολο Εκλογέων Τμήματος - 4			235
	ΣΥΝΟΛΟ ΕΤΕΡΟΔΗΜΟΤΩΝ: 35 - ΜΑΓΝΗΣΙΑΣ				453
06 - ΚΕΡΚΥΡΑΣ	18 - ΘΕΣΠΡΩΤΙΑΣ	1	05 - Α' ΑΘΗΝΩΝ	M	8
			06 - Β1' ΒΟΡΕΙΟΥ ΤΟΜΕΑ ΑΘΗΝΩΝ	M	3
			07 - Β2' ΔΥΤΙΚΟΥ ΤΟΜΕΑ ΑΘΗΝΩΝ	M	1
			08 - Β3' ΝΟΤΙΟΥ ΤΟΜΕΑ ΑΘΗΝΩΝ	M	4
			26 - Α' ΘΕΣ/ΝΙΚΗΣ	M	1
			28 - ΙΩΑΝΝΙΝΩΝ	M	34
		Σύνολο Εκλογέων Τμήματος - 1			51
	ΣΥΝΟΛΟ ΕΤΕΡΟΔΗΜΟΤΩΝ: 18 - ΘΕΣΠΡΩΤΙΑΣ				51
	24 - ΚΕΡΚΥΡΑΣ	1	28 - ΙΩΑΝΝΙΝΩΝ	A	80
		Σύνολο Εκλογέων Τμήματος - 1			80
		2	05 - Α' ΑΘΗΝΩΝ	M	75
			06 - Β1' ΒΟΡΕΙΟΥ ΤΟΜΕΑ ΑΘΗΝΩΝ	M	46
			07 - Β2' ΔΥΤΙΚΟΥ ΤΟΜΕΑ ΑΘΗΝΩΝ	M	45
			08 - Β3' ΝΟΤΙΟΥ ΤΟΜΕΑ ΑΘΗΝΩΝ	M	74
			26 - Α' ΘΕΣ/ΝΙΚΗΣ	M	45
			28 - ΙΩΑΝΝΙΝΩΝ	M	6
		Σύνολο Εκλογέων Τμήματος - 2			291
	ΣΥΝΟΛΟ ΕΤΕΡΟΔΗΜΟΤΩΝ: 24 - ΚΕΡΚΥΡΑΣ				371
07 - ΠΑΤΡΩΝ	06 - ΑΧΑΪΑΣ	1	01 - ΑΙΤΩΛ/ΝΙΑΣ	A	166
		Σύνολο Εκλογέων Τμήματος - 1			166
		2	05 - Α' ΑΘΗΝΩΝ	A	67
		Σύνολο Εκλογέων Τμήματος - 2			67
		3	08 - Β3' ΝΟΤΙΟΥ ΤΟΜΕΑ ΑΘΗΝΩΝ	A	58
		Σύνολο Εκλογέων Τμήματος - 3			58

ΤΜΗΜΑΤΑ ΕΤΕΡΟΔΗΜΟΤΩΝ ΚΑΤΑ ΕΦΕΤΕΙΑΚΗ ΚΑΙ ΝΟΜΟ
(για όσους ετεροδημότες ισχύουν οι προϋποθέσεις του Νόμου)

ΕΦΕΤΕΙΑΚΗ	ΝΟΜΟΣ	Α/Α Τμήματος	ΕΚΛΟΓ. ΠΕΡΙΦΕΡΕΙΑ	Τύπος	Πλήθος Εκλογέων
		4	04 - ΑΡΤΗΣ	M	66
			06 - Β1' ΒΟΡΕΙΟΥ ΤΟΜΕΑ ΑΘΗΝΩΝ	M	42
			07 - Β2' ΔΥΤΙΚΟΥ ΤΟΜΕΑ ΑΘΗΝΩΝ	M	21
			22 - ΗΛΕΙΑΣ	M	72
		Σύνολο Εκλογέων Τμήματος - 4			201
		5	01 - ΑΙΤΩΛ/ΝΙΑΣ	M	26
			03 - ΑΡΚΑΔΙΑΣ	M	30
			28 - ΙΩΑΝΝΙΝΩΝ	M	49
			33 - ΚΕΦΑΛΛΗΝΙΑΣ	M	89
			44 - ΜΕΣΣΗΝΙΑΣ	M	46
		Σύνολο Εκλογέων Τμήματος - 5			240
	ΣΥΝΟΛΟ ΕΤΕΡΟΔΗΜΟΤΩΝ: 06 - ΑΧΑΪΑΣ				732
	15 - ΗΛΕΙΑΣ	1	01 - ΑΙΤΩΛ/ΝΙΑΣ	M	3
			03 - ΑΡΚΑΔΙΑΣ	M	7
			04 - ΑΡΤΗΣ	M	1
			05 - Α' ΑΘΗΝΩΝ	M	48
			06 - Β1' ΒΟΡΕΙΟΥ ΤΟΜΕΑ ΑΘΗΝΩΝ	M	20
			07 - Β2' ΔΥΤΙΚΟΥ ΤΟΜΕΑ ΑΘΗΝΩΝ	M	22
			08 - Β3' ΝΟΤΙΟΥ ΤΟΜΕΑ ΑΘΗΝΩΝ	M	34
			28 - ΙΩΑΝΝΙΝΩΝ	M	8
			33 - ΚΕΦΑΛΛΗΝΙΑΣ	M	3
			44 - ΜΕΣΣΗΝΙΑΣ	M	3
		Σύνολο Εκλογέων Τμήματος - 1			149
	ΣΥΝΟΛΟ ΕΤΕΡΟΔΗΜΟΤΩΝ: 15 - ΗΛΕΙΑΣ				149
	25 - ΚΕΦΑΛΛΗΝΙΑΣ	1	01 - ΑΙΤΩΛ/ΝΙΑΣ	M	4
			03 - ΑΡΚΑΔΙΑΣ	M	6
			04 - ΑΡΤΗΣ	M	2
			05 - Α' ΑΘΗΝΩΝ	M	22
			06 - Β1' ΒΟΡΕΙΟΥ ΤΟΜΕΑ ΑΘΗΝΩΝ	M	11
			07 - Β2' ΔΥΤΙΚΟΥ ΤΟΜΕΑ ΑΘΗΝΩΝ	M	7
			08 - Β3' ΝΟΤΙΟΥ ΤΟΜΕΑ ΑΘΗΝΩΝ	M	27
			22 - ΗΛΕΙΑΣ	M	4
			28 - ΙΩΑΝΝΙΝΩΝ	M	5
			44 - ΜΕΣΣΗΝΙΑΣ	M	1
		Σύνολο Εκλογέων Τμήματος - 1			89
	ΣΥΝΟΛΟ ΕΤΕΡΟΔΗΜΟΤΩΝ: 25 - ΚΕΦΑΛΛΗΝΙΑΣ				89
	14 - ΖΑΚΥΝΘΟΥ	1	01 - ΑΙΤΩΛ/ΝΙΑΣ	M	7
			03 - ΑΡΚΑΔΙΑΣ	M	2
			04 - ΑΡΤΗΣ	M	2
			05 - Α' ΑΘΗΝΩΝ	M	19
			06 - Β1' ΒΟΡΕΙΟΥ ΤΟΜΕΑ ΑΘΗΝΩΝ	M	8
			07 - Β2' ΔΥΤΙΚΟΥ ΤΟΜΕΑ ΑΘΗΝΩΝ	M	11

ΤΜΗΜΑΤΑ ΕΤΕΡΟΔΗΜΟΤΩΝ ΚΑΤΑ ΕΦΕΤΕΙΑΚΗ ΚΑΙ ΝΟΜΟ
(για όσους ετεροδημότες ισχύουν οι προϋποθέσεις του Νόμου)

ΕΦΕΤΕΙΑΚΗ	ΝΟΜΟΣ	Α/Α Τμήματος	ΕΚΛΟΓ. ΠΕΡΙΦΕΡΕΙΑ	Τύπος	Πλήθος Εκλογέων
			08 - Β3΄ ΝΟΤΙΟΥ ΤΟΜΕΑ ΑΘΗΝΩΝ	M	17
			22 - ΗΛΕΙΑΣ	M	2
			28 - ΙΩΑΝΝΙΝΩΝ	M	3
			33 - ΚΕΦΑΛΛΗΝΙΑΣ	M	1
			44 - ΜΕΣΣΗΝΙΑΣ	M	3
		Σύνολο Εκλογέων Τμήματος - 1			75
	ΣΥΝΟΛΟ ΕΤΕΡΟΔΗΜΟΤΩΝ: 14 - ΖΑΚΥΝΘΟΥ				75
08 - ΛΑΜΙΑΣ	07 - ΒΟΙΩΤΙΑΣ	1	20 - ΕΥΡΥΤΑΝΙΑΣ	M	107
			30 - ΚΑΡΔΙΤΣΗΣ	M	37
		Σύνολο Εκλογέων Τμήματος - 1			144
	ΣΥΝΟΛΟ ΕΤΕΡΟΔΗΜΟΤΩΝ: 07 - ΒΟΙΩΤΙΑΣ				144
	46 - ΦΘΙΩΤΙΔΟΣ	1	20 - ΕΥΡΥΤΑΝΙΑΣ	M	106
			30 - ΚΑΡΔΙΤΣΗΣ	M	33
		Σύνολο Εκλογέων Τμήματος - 1			139
	ΣΥΝΟΛΟ ΕΤΕΡΟΔΗΜΟΤΩΝ: 46 - ΦΘΙΩΤΙΔΟΣ				139
09 - ΑΘΗΝΩΝ	05 - ΑΤΤΙΚΗΣ	1	01 - ΑΙΤΩΛ/ΝΙΑΣ	A	511
		Σύνολο Εκλογέων Τμήματος - 1			511
		2	01 - ΑΙΤΩΛ/ΝΙΑΣ	A	511
		Σύνολο Εκλογέων Τμήματος - 2			511
		3	01 - ΑΙΤΩΛ/ΝΙΑΣ	A	516
		Σύνολο Εκλογέων Τμήματος - 3			516
		4	01 - ΑΙΤΩΛ/ΝΙΑΣ	A	518
		Σύνολο Εκλογέων Τμήματος - 4			518
		5	01 - ΑΙΤΩΛ/ΝΙΑΣ	A	502
		Σύνολο Εκλογέων Τμήματος - 5			502
		6	01 - ΑΙΤΩΛ/ΝΙΑΣ	A	515
		Σύνολο Εκλογέων Τμήματος - 6			515
		7	01 - ΑΙΤΩΛ/ΝΙΑΣ	A	515
		Σύνολο Εκλογέων Τμήματος - 7			515
		8	01 - ΑΙΤΩΛ/ΝΙΑΣ	A	514
		Σύνολο Εκλογέων Τμήματος - 8			514
		9	01 - ΑΙΤΩΛ/ΝΙΑΣ	A	506
		Σύνολο Εκλογέων Τμήματος - 9			506
		10	01 - ΑΙΤΩΛ/ΝΙΑΣ	A	507
		Σύνολο Εκλογέων Τμήματος - 10			507
		11	01 - ΑΙΤΩΛ/ΝΙΑΣ	A	527
		Σύνολο Εκλογέων Τμήματος - 11			527
		12	01 - ΑΙΤΩΛ/ΝΙΑΣ	A	508
		Σύνολο Εκλογέων Τμήματος - 12			508
		13	01 - ΑΙΤΩΛ/ΝΙΑΣ	A	503
		Σύνολο Εκλογέων Τμήματος - 13			503
		14	01 - ΑΙΤΩΛ/ΝΙΑΣ	A	525

ΤΜΗΜΑΤΑ ΕΤΕΡΟΔΗΜΟΤΩΝ ΚΑΤΑ ΕΦΕΤΕΙΑΚΗ ΚΑΙ ΝΟΜΟ
(για όσους ετεροδημότες ισχύουν οι προϋποθέσεις του Νόμου)

ΕΦΕΤΕΙΑΚΗ	ΝΟΜΟΣ	Α/Α Τμήματος	ΕΚΛΟΓ. ΠΕΡΙΦΕΡΕΙΑ	Τύπος	Πλήθος Εκλογέων
		Σύνολο Εκλογέων Τμήματος - 14			525
		15	01 - ΑΙΤΩΛ/ΝΙΑΣ	A	510
		Σύνολο Εκλογέων Τμήματος - 15			510
		16	02 - ΑΡΓΟΛΙΔΟΣ	A	486
		Σύνολο Εκλογέων Τμήματος - 16			486
		17	03 - ΑΡΚΑΔΙΑΣ	A	498
		Σύνολο Εκλογέων Τμήματος - 17			498
		18	03 - ΑΡΚΑΔΙΑΣ	A	499
		Σύνολο Εκλογέων Τμήματος - 18			499
		19	03 - ΑΡΚΑΔΙΑΣ	A	497
		Σύνολο Εκλογέων Τμήματος - 19			497
		20	03 - ΑΡΚΑΔΙΑΣ	A	498
		Σύνολο Εκλογέων Τμήματος - 20			498
		21	03 - ΑΡΚΑΔΙΑΣ	A	500
		Σύνολο Εκλογέων Τμήματος - 21			500
		22	04 - ΑΡΤΗΣ	A	509
		Σύνολο Εκλογέων Τμήματος - 22			509
		23	04 - ΑΡΤΗΣ	A	516
		Σύνολο Εκλογέων Τμήματος - 23			516
		24	04 - ΑΡΤΗΣ	A	512
		Σύνολο Εκλογέων Τμήματος - 24			512
		25	04 - ΑΡΤΗΣ	A	523
		Σύνολο Εκλογέων Τμήματος - 25			523
		26	04 - ΑΡΤΗΣ	A	513
		Σύνολο Εκλογέων Τμήματος - 26			513
		27	04 - ΑΡΤΗΣ	A	517
		Σύνολο Εκλογέων Τμήματος - 27			517
		28	04 - ΑΡΤΗΣ	A	519
		Σύνολο Εκλογέων Τμήματος - 28			519
		29	11 - Α' ΠΕΙΡΑΙΩΣ	A	138
		Σύνολο Εκλογέων Τμήματος - 29			138
		30	13 - ΑΧΑΪΑΣ	A	497
		Σύνολο Εκλογέων Τμήματος - 30			497
		31	13 - ΑΧΑΪΑΣ	A	498
		Σύνολο Εκλογέων Τμήματος - 31			498
		32	13 - ΑΧΑΪΑΣ	A	496
		Σύνολο Εκλογέων Τμήματος - 32			496
		33	13 - ΑΧΑΪΑΣ	A	499
		Σύνολο Εκλογέων Τμήματος - 33			499
		34	14 - ΒΟΙΩΤΙΑΣ	A	278
		Σύνολο Εκλογέων Τμήματος - 34			278

ΤΜΗΜΑΤΑ ΕΤΕΡΟΔΗΜΟΤΩΝ ΚΑΤΑ ΕΦΕΤΕΙΑΚΗ ΚΑΙ ΝΟΜΟ
(για όσους ετεροδημότες ισχύουν οι προϋποθέσεις του Νόμου)

ΕΦΕΤΕΙΑΚΗ	ΝΟΜΟΣ	Α/Α Τμήματος	ΕΚΛΟΓ. ΠΕΡΙΦΕΡΕΙΑ	Τύπος	Πλήθος Εκλογέων
		35	14 - ΒΟΙΩΤΙΑΣ	A	278
		Σύνολο Εκλογέων Τμήματος - 35			278
		36	15 - ΓΡΕΒΕΝΩΝ	A	402
		Σύνολο Εκλογέων Τμήματος - 36			402
		37	16 - ΔΡΑΜΑΣ	A	333
		Σύνολο Εκλογέων Τμήματος - 37			333
		38	16 - ΔΡΑΜΑΣ	A	333
		Σύνολο Εκλογέων Τμήματος - 38			333
		39	17 - ΔΩΔΕΚΑΝΗΣΟΥ	A	428
		Σύνολο Εκλογέων Τμήματος - 39			428
		40	17 - ΔΩΔΕΚΑΝΗΣΟΥ	A	428
		Σύνολο Εκλογέων Τμήματος - 40			428
		41	17 - ΔΩΔΕΚΑΝΗΣΟΥ	A	428
		Σύνολο Εκλογέων Τμήματος - 41			428
		42	18 - ΕΒΡΟΥ	A	436
		Σύνολο Εκλογέων Τμήματος - 42			436
		43	18 - ΕΒΡΟΥ	A	432
		Σύνολο Εκλογέων Τμήματος - 43			432
		44	18 - ΕΒΡΟΥ	A	439
		Σύνολο Εκλογέων Τμήματος - 44			439
		45	18 - ΕΒΡΟΥ	A	439
		Σύνολο Εκλογέων Τμήματος - 45			439
		46	19 - ΕΥΒΟΙΑΣ	A	487
		Σύνολο Εκλογέων Τμήματος - 46			487
		47	19 - ΕΥΒΟΙΑΣ	A	492
		Σύνολο Εκλογέων Τμήματος - 47			492
		48	20 - ΕΥΡΥΤΑΝΙΑΣ	A	441
		Σύνολο Εκλογέων Τμήματος - 48			441
		49	20 - ΕΥΡΥΤΑΝΙΑΣ	A	425
		Σύνολο Εκλογέων Τμήματος - 49			425
		50	20 - ΕΥΡΥΤΑΝΙΑΣ	A	433
		Σύνολο Εκλογέων Τμήματος - 50			433
		51	20 - ΕΥΡΥΤΑΝΙΑΣ	A	434
		Σύνολο Εκλογέων Τμήματος - 51			434
		52	21 - ΖΑΚΥΝΘΟΥ	A	326
		Σύνολο Εκλογέων Τμήματος - 52			326
		53	21 - ΖΑΚΥΝΘΟΥ	A	312
		Σύνολο Εκλογέων Τμήματος - 53			312
		54	22 - ΗΛΕΙΑΣ	A	504
		Σύνολο Εκλογέων Τμήματος - 54			504
		55	22 - ΗΛΕΙΑΣ	A	488

ΤΜΗΜΑΤΑ ΕΤΕΡΟΔΗΜΟΤΩΝ ΚΑΤΑ ΕΦΕΤΕΙΑΚΗ ΚΑΙ ΝΟΜΟ
(για όσους ετεροδημότες ισχύουν οι προϋποθέσεις του Νόμου)

ΕΦΕΤΕΙΑΚΗ	ΝΟΜΟΣ	Α/Α Τμήματος	ΕΚΛΟΓ. ΠΕΡΙΦΕΡΕΙΑ	Τύπος	Πλήθος Εκλογέων
		Σύνολο Εκλογέων Τμήματος - 55			488
		56	22 - ΗΛΕΙΑΣ	A	492
		Σύνολο Εκλογέων Τμήματος - 56			492
		57	22 - ΗΛΕΙΑΣ	A	494
		Σύνολο Εκλογέων Τμήματος - 57			494
		58	22 - ΗΛΕΙΑΣ	A	493
		Σύνολο Εκλογέων Τμήματος - 58			493
		59	22 - ΗΛΕΙΑΣ	A	508
		Σύνολο Εκλογέων Τμήματος - 59			508
		60	22 - ΗΛΕΙΑΣ	A	493
		Σύνολο Εκλογέων Τμήματος - 60			493
		61	22 - ΗΛΕΙΑΣ	A	499
		Σύνολο Εκλογέων Τμήματος - 61			499
		62	23 - ΗΜΑΘΙΑΣ	A	323
		Σύνολο Εκλογέων Τμήματος - 62			323
		63	24 - ΗΡΑΚΛΕΙΟΥ	A	432
		Σύνολο Εκλογέων Τμήματος - 63			432
		64	24 - ΗΡΑΚΛΕΙΟΥ	A	424
		Σύνολο Εκλογέων Τμήματος - 64			424
		65	24 - ΗΡΑΚΛΕΙΟΥ	A	440
		Σύνολο Εκλογέων Τμήματος - 65			440
		66	24 - ΗΡΑΚΛΕΙΟΥ	A	432
		Σύνολο Εκλογέων Τμήματος - 66			432
		67	25 - ΘΕΣΣΠΡΩΤΙΑΣ	A	474
		Σύνολο Εκλογέων Τμήματος - 67			474
		68	25 - ΘΕΣΣΠΡΩΤΙΑΣ	A	487
		Σύνολο Εκλογέων Τμήματος - 68			487
		69	25 - ΘΕΣΣΠΡΩΤΙΑΣ	A	481
		Σύνολο Εκλογέων Τμήματος - 69			481
		70	25 - ΘΕΣΣΠΡΩΤΙΑΣ	A	478
		Σύνολο Εκλογέων Τμήματος - 70			478
		71	26 - Α' ΘΕΣ/ΝΙΚΗΣ	A	422
		Σύνολο Εκλογέων Τμήματος - 71			422
		72	26 - Α' ΘΕΣ/ΝΙΚΗΣ	A	422
		Σύνολο Εκλογέων Τμήματος - 72			422
		73	26 - Α' ΘΕΣ/ΝΙΚΗΣ	A	424
		Σύνολο Εκλογέων Τμήματος - 73			424
		74	27 - Β' ΘΕΣ/ΝΙΚΗΣ	A	397
		Σύνολο Εκλογέων Τμήματος - 74			397
		75	28 - ΙΩΑΝΝΙΝΩΝ	A	502
		Σύνολο Εκλογέων Τμήματος - 75			502

ΤΜΗΜΑΤΑ ΕΤΕΡΟΔΗΜΟΤΩΝ ΚΑΤΑ ΕΦΕΤΕΙΑΚΗ ΚΑΙ ΝΟΜΟ
(για όσους ετεροδημότες ισχύουν οι προϋποθέσεις του Νόμου)

ΕΦΕΤΕΙΑΚΗ	ΝΟΜΟΣ	Α/Α Τμήματος	ΕΚΛΟΓ. ΠΕΡΙΦΕΡΕΙΑ	Τύπος	Πλήθος Εκλογέων
		76	28 - ΙΩΑΝΝΙΝΩΝ	A	513
		Σύνολο Εκλογέων Τμήματος - 76			513
		77	28 - ΙΩΑΝΝΙΝΩΝ	A	507
		Σύνολο Εκλογέων Τμήματος - 77			507
		78	28 - ΙΩΑΝΝΙΝΩΝ	A	515
		Σύνολο Εκλογέων Τμήματος - 78			515
		79	28 - ΙΩΑΝΝΙΝΩΝ	A	519
		Σύνολο Εκλογέων Τμήματος - 79			519
		80	28 - ΙΩΑΝΝΙΝΩΝ	A	503
		Σύνολο Εκλογέων Τμήματος - 80			503
		81	28 - ΙΩΑΝΝΙΝΩΝ	A	506
		Σύνολο Εκλογέων Τμήματος - 81			506
		82	28 - ΙΩΑΝΝΙΝΩΝ	A	517
		Σύνολο Εκλογέων Τμήματος - 82			517
		83	28 - ΙΩΑΝΝΙΝΩΝ	A	515
		Σύνολο Εκλογέων Τμήματος - 83			515
		84	29 - ΚΑΒΑΛΑΣ	A	402
		Σύνολο Εκλογέων Τμήματος - 84			402
		85	29 - ΚΑΒΑΛΑΣ	A	391
		Σύνολο Εκλογέων Τμήματος - 85			391
		86	30 - ΚΑΡΔΙΤΣΗΣ	A	533
		Σύνολο Εκλογέων Τμήματος - 86			533
		87	30 - ΚΑΡΔΙΤΣΗΣ	A	540
		Σύνολο Εκλογέων Τμήματος - 87			540
		88	30 - ΚΑΡΔΙΤΣΗΣ	A	523
		Σύνολο Εκλογέων Τμήματος - 88			523
		89	30 - ΚΑΡΔΙΤΣΗΣ	A	533
		Σύνολο Εκλογέων Τμήματος - 89			533
		90	30 - ΚΑΡΔΙΤΣΗΣ	A	542
		Σύνολο Εκλογέων Τμήματος - 90			542
		91	30 - ΚΑΡΔΙΤΣΗΣ	A	531
		Σύνολο Εκλογέων Τμήματος - 91			531
		92	31 - ΚΑΣΤΟΡΙΑΣ	A	208
		Σύνολο Εκλογέων Τμήματος - 92			208
		93	32 - ΚΕΡΚΥΡΑΣ	A	433
		Σύνολο Εκλογέων Τμήματος - 93			433
		94	32 - ΚΕΡΚΥΡΑΣ	A	424
		Σύνολο Εκλογέων Τμήματος - 94			424
		95	32 - ΚΕΡΚΥΡΑΣ	A	418
		Σύνολο Εκλογέων Τμήματος - 95			418
		96	32 - ΚΕΡΚΥΡΑΣ	A	425

ΤΜΗΜΑΤΑ ΕΤΕΡΟΔΗΜΟΤΩΝ ΚΑΤΑ ΕΦΕΤΕΙΑΚΗ ΚΑΙ ΝΟΜΟ
(για όσους ετεροδημότες ισχύουν οι προϋποθέσεις του Νόμου)

ΕΦΕΤΕΙΑΚΗ	ΝΟΜΟΣ	Α/Α Τμήματος	ΕΚΛΟΓ. ΠΕΡΙΦΕΡΕΙΑ	Τύπος	Πλήθος Εκλογέων
		Σύνολο Εκλογέων Τμήματος - 96			425
		97	33 - ΚΕΦΑΛΛΗΝΙΑΣ	A	489
		Σύνολο Εκλογέων Τμήματος - 97			489
		98	33 - ΚΕΦΑΛΛΗΝΙΑΣ	A	489
		Σύνολο Εκλογέων Τμήματος - 98			489
		99	33 - ΚΕΦΑΛΛΗΝΙΑΣ	A	490
		Σύνολο Εκλογέων Τμήματος - 99			490
		100	34 - ΚΙΛΚΙΣ	A	302
		Σύνολο Εκλογέων Τμήματος - 100			302
		101	35 - ΚΟΖΑΝΗΣ	A	334
		Σύνολο Εκλογέων Τμήματος - 101			334
		102	35 - ΚΟΖΑΝΗΣ	A	335
		Σύνολο Εκλογέων Τμήματος - 102			335
		103	36 - ΚΟΡΙΝΘΙΑΣ	A	364
		Σύνολο Εκλογέων Τμήματος - 103			364
		104	36 - ΚΟΡΙΝΘΙΑΣ	A	364
		Σύνολο Εκλογέων Τμήματος - 104			364
		105	37 - ΚΥΚΛΑΔΩΝ	A	478
		Σύνολο Εκλογέων Τμήματος - 105			478
		106	37 - ΚΥΚΛΑΔΩΝ	A	479
		Σύνολο Εκλογέων Τμήματος - 106			479
		107	37 - ΚΥΚΛΑΔΩΝ	A	484
		Σύνολο Εκλογέων Τμήματος - 107			484
		108	37 - ΚΥΚΛΑΔΩΝ	A	462
		Σύνολο Εκλογέων Τμήματος - 108			462
		109	37 - ΚΥΚΛΑΔΩΝ	A	487
		Σύνολο Εκλογέων Τμήματος - 109			487
		110	38 - ΛΑΚΩΝΙΑΣ	A	414
		Σύνολο Εκλογέων Τμήματος - 110			414
		111	38 - ΛΑΚΩΝΙΑΣ	A	420
		Σύνολο Εκλογέων Τμήματος - 111			420
		112	38 - ΛΑΚΩΝΙΑΣ	A	415
		Σύνολο Εκλογέων Τμήματος - 112			415
		113	38 - ΛΑΚΩΝΙΑΣ	A	419
		Σύνολο Εκλογέων Τμήματος - 113			419
		114	39 - ΛΑΡΙΣΗΣ	A	379
		Σύνολο Εκλογέων Τμήματος - 114			379
		115	39 - ΛΑΡΙΣΗΣ	A	392
		Σύνολο Εκλογέων Τμήματος - 115			392
		116	39 - ΛΑΡΙΣΗΣ	A	386
		Σύνολο Εκλογέων Τμήματος - 116			386

ΤΜΗΜΑΤΑ ΕΤΕΡΟΔΗΜΟΤΩΝ ΚΑΤΑ ΕΦΕΤΕΙΑΚΗ ΚΑΙ ΝΟΜΟ
(για όσους ετεροδημότες ισχύουν οι προϋποθέσεις του Νόμου)

ΕΦΕΤΕΙΑΚΗ	ΝΟΜΟΣ	Α/Α Τμήματος	ΕΚΛΟΓ. ΠΕΡΙΦΕΡΕΙΑ	Τύπος	Πλήθος Εκλογέων
		117	40 - ΛΑΣΙΘΙΟΥ	A	375
		Σύνολο Εκλογέων Τμήματος - 117			375
		118	40 - ΛΑΣΙΘΙΟΥ	A	365
		Σύνολο Εκλογέων Τμήματος - 118			365
		119	40 - ΛΑΣΙΘΙΟΥ	A	371
		Σύνολο Εκλογέων Τμήματος - 119			371
		120	41 - ΛΕΣΒΟΥ	A	524
		Σύνολο Εκλογέων Τμήματος - 120			524
		121	41 - ΛΕΣΒΟΥ	A	526
		Σύνολο Εκλογέων Τμήματος - 121			526
		122	41 - ΛΕΣΒΟΥ	A	518
		Σύνολο Εκλογέων Τμήματος - 122			518
		123	41 - ΛΕΣΒΟΥ	A	530
		Σύνολο Εκλογέων Τμήματος - 123			530
		124	41 - ΛΕΣΒΟΥ	A	522
		Σύνολο Εκλογέων Τμήματος - 124			522
		125	42 - ΛΕΥΚΑΔΟΣ	A	458
		Σύνολο Εκλογέων Τμήματος - 125			458
		126	42 - ΛΕΥΚΑΔΟΣ	A	453
		Σύνολο Εκλογέων Τμήματος - 126			453
		127	43 - ΜΑΓΝΗΣΙΑΣ	A	387
		Σύνολο Εκλογέων Τμήματος - 127			387
		128	43 - ΜΑΓΝΗΣΙΑΣ	A	378
		Σύνολο Εκλογέων Τμήματος - 128			378
		129	43 - ΜΑΓΝΗΣΙΑΣ	A	398
		Σύνολο Εκλογέων Τμήματος - 129			398
		130	44 - ΜΕΣΣΗΝΙΑΣ	A	526
		Σύνολο Εκλογέων Τμήματος - 130			526
		131	44 - ΜΕΣΣΗΝΙΑΣ	A	523
		Σύνολο Εκλογέων Τμήματος - 131			523
		132	44 - ΜΕΣΣΗΝΙΑΣ	A	532
		Σύνολο Εκλογέων Τμήματος - 132			532
		133	44 - ΜΕΣΣΗΝΙΑΣ	A	525
		Σύνολο Εκλογέων Τμήματος - 133			525
		134	44 - ΜΕΣΣΗΝΙΑΣ	A	528
		Σύνολο Εκλογέων Τμήματος - 134			528
		135	44 - ΜΕΣΣΗΝΙΑΣ	A	528
		Σύνολο Εκλογέων Τμήματος - 135			528
		136	44 - ΜΕΣΣΗΝΙΑΣ	A	519
		Σύνολο Εκλογέων Τμήματος - 136			519
		137	44 - ΜΕΣΣΗΝΙΑΣ	A	535

ΤΜΗΜΑΤΑ ΕΤΕΡΟΔΗΜΟΤΩΝ ΚΑΤΑ ΕΦΕΤΕΙΑΚΗ ΚΑΙ ΝΟΜΟ
(για όσους ετεροδημότες ισχύουν οι προϋποθέσεις του Νόμου)

ΕΦΕΤΕΙΑΚΗ	ΝΟΜΟΣ	Α/Α Τμήματος	ΕΚΛΟΓ. ΠΕΡΙΦΕΡΕΙΑ	Τύπος	Πλήθος Εκλογέων
		Σύνολο Εκλογέων Τμήματος - 137			535
		138	45 - ΞΑΝΘΗΣ	A	476
		Σύνολο Εκλογέων Τμήματος - 138			476
		139	46 - ΠΕΛΛΗΣ	A	373
		Σύνολο Εκλογέων Τμήματος - 139			373
		140	47 - ΠΙΕΡΙΑΣ	A	376
		Σύνολο Εκλογέων Τμήματος - 140			376
		141	48 - ΠΡΕΒΕΖΗΣ	A	519
		Σύνολο Εκλογέων Τμήματος - 141			519
		142	48 - ΠΡΕΒΕΖΗΣ	A	524
		Σύνολο Εκλογέων Τμήματος - 142			524
		143	48 - ΠΡΕΒΕΖΗΣ	A	515
		Σύνολο Εκλογέων Τμήματος - 143			515
		144	48 - ΠΡΕΒΕΖΗΣ	A	518
		Σύνολο Εκλογέων Τμήματος - 144			518
		145	49 - ΡΕΘΥΜΝΗΣ	A	459
		Σύνολο Εκλογέων Τμήματος - 145			459
		146	49 - ΡΕΘΥΜΝΗΣ	A	445
		Σύνολο Εκλογέων Τμήματος - 146			445
		147	49 - ΡΕΘΥΜΝΗΣ	A	465
		Σύνολο Εκλογέων Τμήματος - 147			465
		148	50 - ΡΟΔΟΠΗΣ	A	412
		Σύνολο Εκλογέων Τμήματος - 148			412
		149	51 - ΣΑΜΟΥ	A	536
		Σύνολο Εκλογέων Τμήματος - 149			536
		150	51 - ΣΑΜΟΥ	A	539
		Σύνολο Εκλογέων Τμήματος - 150			539
		151	52 - ΣΕΡΡΩΝ	A	439
		Σύνολο Εκλογέων Τμήματος - 151			439
		152	52 - ΣΕΡΡΩΝ	A	435
		Σύνολο Εκλογέων Τμήματος - 152			435
		153	52 - ΣΕΡΡΩΝ	A	445
		Σύνολο Εκλογέων Τμήματος - 153			445
		154	53 - ΤΡΙΚΑΛΩΝ	A	526
		Σύνολο Εκλογέων Τμήματος - 154			526
		155	53 - ΤΡΙΚΑΛΩΝ	A	524
		Σύνολο Εκλογέων Τμήματος - 155			524
		156	53 - ΤΡΙΚΑΛΩΝ	A	534
		Σύνολο Εκλογέων Τμήματος - 156			534
		157	53 - ΤΡΙΚΑΛΩΝ	A	522
		Σύνολο Εκλογέων Τμήματος - 157			522

ΤΜΗΜΑΤΑ ΕΤΕΡΟΔΗΜΟΤΩΝ ΚΑΤΑ ΕΦΕΤΕΙΑΚΗ ΚΑΙ ΝΟΜΟ
(για όσους ετεροδημότες ισχύουν οι προϋποθέσεις του Νόμου)

ΕΦΕΤΕΙΑΚΗ	ΝΟΜΟΣ	Α/Α Τμήματος	ΕΚΛΟΓ. ΠΕΡΙΦΕΡΕΙΑ	Τύπος	Πλήθος Εκλογέων
		158	54 - ΦΘΙΩΤΙΔΟΣ	A	453
		Σύνολο Εκλογέων Τμήματος - 158			453
		159	54 - ΦΘΙΩΤΙΔΟΣ	A	451
		Σύνολο Εκλογέων Τμήματος - 159			451
		160	54 - ΦΘΙΩΤΙΔΟΣ	A	455
		Σύνολο Εκλογέων Τμήματος - 160			455
		161	54 - ΦΘΙΩΤΙΔΟΣ	A	454
		Σύνολο Εκλογέων Τμήματος - 161			454
		162	55 - ΦΛΩΡΙΝΗΣ	A	203
		Σύνολο Εκλογέων Τμήματος - 162			203
		163	56 - ΦΩΚΙΔΟΣ	A	481
		Σύνολο Εκλογέων Τμήματος - 163			481
		164	56 - ΦΩΚΙΔΟΣ	A	479
		Σύνολο Εκλογέων Τμήματος - 164			479
		165	57 - ΧΑΛΚΙΔΙΚΗΣ	A	241
		Σύνολο Εκλογέων Τμήματος - 165			241
		166	58 - ΧΑΝΙΩΝ	A	439
		Σύνολο Εκλογέων Τμήματος - 166			439
		167	58 - ΧΑΝΙΩΝ	A	449
		Σύνολο Εκλογέων Τμήματος - 167			449
		168	58 - ΧΑΝΙΩΝ	A	429
		Σύνολο Εκλογέων Τμήματος - 168			429
		169	58 - ΧΑΝΙΩΝ	A	442
		Σύνολο Εκλογέων Τμήματος - 169			442
		170	59 - ΧΙΟΥ	A	405
		Σύνολο Εκλογέων Τμήματος - 170			405
		171	59 - ΧΙΟΥ	A	429
		Σύνολο Εκλογέων Τμήματος - 171			429
		172	59 - ΧΙΟΥ	A	408
		Σύνολο Εκλογέων Τμήματος - 172			408
	ΣΥΝΟΛΟ ΕΤΕΡΟΔΗΜΟΤΩΝ: 05 - ΑΤΤΙΚΗΣ				78.717
10 - ΝΑΥΠΛΙΟΥ	03 - ΑΡΚΑΔΙΑΣ	1	04 - ΑΡΤΗΣ	M	8
			05 - Α' ΑΘΗΝΩΝ	M	17
			06 - Β1' ΒΟΡΕΙΟΥ ΤΟΜΕΑ ΑΘΗΝΩΝ	M	10
			08 - Β3' ΝΟΤΙΟΥ ΤΟΜΕΑ ΑΘΗΝΩΝ	M	6
			11 - Α' ΠΕΙΡΑΙΩΣ	M	8
			28 - ΙΩΑΝΝΙΝΩΝ	M	1
		Σύνολο Εκλογέων Τμήματος - 1			50
	ΣΥΝΟΛΟ ΕΤΕΡΟΔΗΜΟΤΩΝ: 03 - ΑΡΚΑΔΙΑΣ				50
	30 - ΛΑΚΩΝΙΑΣ	1	05 - Α' ΑΘΗΝΩΝ	M	5
			06 - Β1' ΒΟΡΕΙΟΥ ΤΟΜΕΑ ΑΘΗΝΩΝ	M	13

ΤΜΗΜΑΤΑ ΕΤΕΡΟΔΗΜΟΤΩΝ ΚΑΤΑ ΕΦΕΤΕΙΑΚΗ ΚΑΙ ΝΟΜΟ
(για όσους ετεροδημότες ισχύουν οι προϋποθέσεις του Νόμου)

ΕΦΕΤΕΙΑΚΗ	ΝΟΜΟΣ	Α/Α Τμήματος	ΕΚΛΟΓ. ΠΕΡΙΦΕΡΕΙΑ	Τύπος	Πλήθος Εκλογέων
			08 - Β3΄ ΝΟΤΙΟΥ ΤΟΜΕΑ ΑΘΗΝΩΝ	Μ	17
			11 - Α΄ ΠΕΙΡΑΙΩΣ	Μ	18
			28 - ΙΩΑΝΝΙΝΩΝ	Μ	2
		Σύνολο Εκλογέων Τμήματος - 1			55
	ΣΥΝΟΛΟ ΕΤΕΡΟΔΗΜΟΤΩΝ: 30 - ΛΑΚΩΝΙΑΣ				55
	02 - ΑΡΓΟΛΙΔΟΣ	1	04 - ΑΡΤΗΣ	Μ	5
			05 - Α΄ ΑΘΗΝΩΝ	Μ	19
			06 - Β1΄ ΒΟΡΕΙΟΥ ΤΟΜΕΑ ΑΘΗΝΩΝ	Μ	6
			08 - Β3΄ ΝΟΤΙΟΥ ΤΟΜΕΑ ΑΘΗΝΩΝ	Μ	12
			11 - Α΄ ΠΕΙΡΑΙΩΣ	Μ	6
			28 - ΙΩΑΝΝΙΝΩΝ	Μ	6
		Σύνολο Εκλογέων Τμήματος - 1			54
	ΣΥΝΟΛΟ ΕΤΕΡΟΔΗΜΟΤΩΝ: 02 - ΑΡΓΟΛΙΔΟΣ				54
	28 - ΚΟΡΙΝΘΙΑΣ	1	04 - ΑΡΤΗΣ	Μ	32
			05 - Α΄ ΑΘΗΝΩΝ	Μ	46
			06 - Β1΄ ΒΟΡΕΙΟΥ ΤΟΜΕΑ ΑΘΗΝΩΝ	Μ	25
			08 - Β3΄ ΝΟΤΙΟΥ ΤΟΜΕΑ ΑΘΗΝΩΝ	Μ	23
			11 - Α΄ ΠΕΙΡΑΙΩΣ	Μ	22
			28 - ΙΩΑΝΝΙΝΩΝ	Μ	35
		Σύνολο Εκλογέων Τμήματος - 1			183
	ΣΥΝΟΛΟ ΕΤΕΡΟΔΗΜΟΤΩΝ: 28 - ΚΟΡΙΝΘΙΑΣ				183
11 - ΑΙΓΑΙΟΥ	43 - ΣΑΜΟΥ	1	05 - Α΄ ΑΘΗΝΩΝ	Μ	20
			06 - Β1΄ ΒΟΡΕΙΟΥ ΤΟΜΕΑ ΑΘΗΝΩΝ	Μ	11
			07 - Β2΄ ΔΥΤΙΚΟΥ ΤΟΜΕΑ ΑΘΗΝΩΝ	Μ	20
			08 - Β3΄ ΝΟΤΙΟΥ ΤΟΜΕΑ ΑΘΗΝΩΝ	Μ	27
		Σύνολο Εκλογέων Τμήματος - 1			78
	ΣΥΝΟΛΟ ΕΤΕΡΟΔΗΜΟΤΩΝ: 43 - ΣΑΜΟΥ				78
	29 - ΚΥΚΛΑΔΩΝ	1	05 - Α΄ ΑΘΗΝΩΝ	Μ	34
			06 - Β1΄ ΒΟΡΕΙΟΥ ΤΟΜΕΑ ΑΘΗΝΩΝ	Μ	48
			07 - Β2΄ ΔΥΤΙΚΟΥ ΤΟΜΕΑ ΑΘΗΝΩΝ	Μ	29
			08 - Β3΄ ΝΟΤΙΟΥ ΤΟΜΕΑ ΑΘΗΝΩΝ	Μ	50
		Σύνολο Εκλογέων Τμήματος - 1			161
	ΣΥΝΟΛΟ ΕΤΕΡΟΔΗΜΟΤΩΝ: 29 - ΚΥΚΛΑΔΩΝ				161
13 - ΚΡΗΤΗΣ	41 - ΡΕΘΥΜΝΗΣ	1	05 - Α΄ ΑΘΗΝΩΝ	Μ	31
			06 - Β1΄ ΒΟΡΕΙΟΥ ΤΟΜΕΑ ΑΘΗΝΩΝ	Μ	36
			07 - Β2΄ ΔΥΤΙΚΟΥ ΤΟΜΕΑ ΑΘΗΝΩΝ	Μ	17
			08 - Β3΄ ΝΟΤΙΟΥ ΤΟΜΕΑ ΑΘΗΝΩΝ	Μ	42
			09 - Α΄ ΑΝΑΤΟΛΙΚΗΣ ΑΤΤΙΚΗΣ	Μ	9
			11 - Α΄ ΠΕΙΡΑΙΩΣ	Μ	15
			24 - ΗΡΑΚΛΕΙΟΥ	Μ	15

ΤΜΗΜΑΤΑ ΕΤΕΡΟΔΗΜΟΤΩΝ ΚΑΤΑ ΕΦΕΤΕΙΑΚΗ ΚΑΙ ΝΟΜΟ
(για όσους ετεροδημότες ισχύουν οι προϋποθέσεις του Νόμου)

ΕΦΕΤΕΙΑΚΗ	ΝΟΜΟΣ	Α/Α Τμήματος	ΕΚΛΟΓ. ΠΕΡΙΦΕΡΕΙΑ	Τύπος	Πλήθος Εκλογέων
			26 - Α' ΘΕΣ/ΝΙΚΗΣ	M	19
			39 - ΛΑΡΙΣΗΣ	M	19
			52 - ΣΕΡΡΩΝ	M	19
			12 - Β' ΠΕΙΡΑΙΩΣ	M	18
		Σύνολο Εκλογέων Τμήματος - 1			240
	ΣΥΝΟΛΟ ΕΤΕΡΟΔΗΜΟΤΩΝ: 41 - ΡΕΘΥΜΝΗΣ				240
	50 - ΧΑΝΙΩΝ	1	05 - Α' ΑΘΗΝΩΝ	A	74
		Σύνολο Εκλογέων Τμήματος - 1			74
		2	08 - Β3' ΝΟΤΙΟΥ ΤΟΜΕΑ ΑΘΗΝΩΝ	A	128
		Σύνολο Εκλογέων Τμήματος - 2			128
		3	05 - Α' ΑΘΗΝΩΝ	M	9
			06 - Β1' ΒΟΡΕΙΟΥ ΤΟΜΕΑ ΑΘΗΝΩΝ	M	71
			07 - Β2' ΔΥΤΙΚΟΥ ΤΟΜΕΑ ΑΘΗΝΩΝ	M	61
			09 - Α' ΑΝΑΤΟΛΙΚΗΣ ΑΤΤΙΚΗΣ	M	35
			24 - ΗΡΑΚΛΕΙΟΥ	M	30
		Σύνολο Εκλογέων Τμήματος - 3			206
		4	11 - Α' ΠΕΙΡΑΙΩΣ	M	35
			26 - Α' ΘΕΣ/ΝΙΚΗΣ	M	80
			39 - ΛΑΡΙΣΗΣ	M	26
			52 - ΣΕΡΡΩΝ	M	22
			12 - Β' ΠΕΙΡΑΙΩΣ	M	44
		Σύνολο Εκλογέων Τμήματος - 4			207
	ΣΥΝΟΛΟ ΕΤΕΡΟΔΗΜΟΤΩΝ: 50 - ΧΑΝΙΩΝ				615
14 - ΠΕΙΡΑΙΩΣ	05 - ΑΤΤΙΚΗΣ	1	01 - ΑΙΤΩΛ/ΝΙΑΣ	A	492
		Σύνολο Εκλογέων Τμήματος - 1			492
		2	03 - ΑΡΚΑΔΙΑΣ	A	129
		Σύνολο Εκλογέων Τμήματος - 2			129
		3	04 - ΑΡΤΗΣ	A	127
		Σύνολο Εκλογέων Τμήματος - 3			127
		4	13 - ΑΧΑΪΑΣ	A	109
		Σύνολο Εκλογέων Τμήματος - 4			109
		5	17 - ΔΩΔΕΚΑΝΗΣΟΥ	A	423
		Σύνολο Εκλογέων Τμήματος - 5			423
		6	18 - ΕΒΡΟΥ	A	176
		Σύνολο Εκλογέων Τμήματος - 6			176
		7	19 - ΕΥΒΟΙΑΣ	A	102
		Σύνολο Εκλογέων Τμήματος - 7			102
		8	22 - ΗΛΕΙΑΣ	A	224
		Σύνολο Εκλογέων Τμήματος - 8			224
		9	24 - ΗΡΑΚΛΕΙΟΥ	A	152
		Σύνολο Εκλογέων Τμήματος - 9			152
		10	25 - ΘΕΣΠΡΩΤΙΑΣ	A	110

ΤΜΗΜΑΤΑ ΕΤΕΡΟΔΗΜΟΤΩΝ ΚΑΤΑ ΕΦΕΤΕΙΑΚΗ ΚΑΙ ΝΟΜΟ
(για όσους ετεροδημότες ισχύουν οι προϋποθέσεις του Νόμου)

ΕΦΕΤΕΙΑΚΗ	ΝΟΜΟΣ	Α/Α Τμήματος	ΕΚΛΟΓ. ΠΕΡΙΦΕΡΕΙΑ	Τύπος	Πλήθος Εκλογέων
		Σύνολο Εκλογέων Τμήματος - 10			110
		11	28 - ΙΩΑΝΝΙΝΩΝ	A	232
		Σύνολο Εκλογέων Τμήματος - 11			232
		12	29 - ΚΑΒΑΛΑΣ	A	117
		Σύνολο Εκλογέων Τμήματος - 12			117
		13	30 - ΚΑΡΔΙΤΣΗΣ	A	140
		Σύνολο Εκλογέων Τμήματος - 13			140
		14	32 - ΚΕΡΚΥΡΑΣ	A	148
		Σύνολο Εκλογέων Τμήματος - 14			148
		15	33 - ΚΕΦΑΛΛΗΝΙΑΣ	A	211
		Σύνολο Εκλογέων Τμήματος - 15			211
		16	37 - ΚΥΚΛΑΔΩΝ	A	363
		Σύνολο Εκλογέων Τμήματος - 16			363
		17	38 - ΛΑΚΩΝΙΑΣ	A	497
		Σύνολο Εκλογέων Τμήματος - 17			497
		18	39 - ΛΑΡΙΣΗΣ	A	76
		Σύνολο Εκλογέων Τμήματος - 18			76
		19	40 - ΛΑΣΙΘΙΟΥ	A	84
		Σύνολο Εκλογέων Τμήματος - 19			84
		20	41 - ΛΕΣΒΟΥ	A	268
		Σύνολο Εκλογέων Τμήματος - 20			268
		21	42 - ΛΕΥΚΑΔΟΣ	A	131
		Σύνολο Εκλογέων Τμήματος - 21			131
		22	43 - ΜΑΓΝΗΣΙΑΣ	A	97
		Σύνολο Εκλογέων Τμήματος - 22			97
		23	44 - ΜΕΣΣΗΝΙΑΣ	A	201
		Σύνολο Εκλογέων Τμήματος - 23			201
		24	48 - ΠΡΕΒΕΖΗΣ	A	155
		Σύνολο Εκλογέων Τμήματος - 24			155
		25	49 - ΡΕΘΥΜΝΗΣ	A	112
		Σύνολο Εκλογέων Τμήματος - 25			112
		26	51 - ΣΑΜΟΥ	A	178
		Σύνολο Εκλογέων Τμήματος - 26			178
		27	52 - ΣΕΡΡΩΝ	A	113
		Σύνολο Εκλογέων Τμήματος - 27			113
		28	53 - ΤΡΙΚΑΛΩΝ	A	117
		Σύνολο Εκλογέων Τμήματος - 28			117
		29	54 - ΦΘΙΩΤΙΔΟΣ	A	114
		Σύνολο Εκλογέων Τμήματος - 29			114
		30	58 - ΧΑΝΙΩΝ	A	200
		Σύνολο Εκλογέων Τμήματος - 30			200

ΤΜΗΜΑΤΑ ΕΤΕΡΟΔΗΜΟΤΩΝ ΚΑΤΑ ΕΦΕΤΕΙΑΚΗ ΚΑΙ ΝΟΜΟ
(για όσους ετεροδημότες ισχύουν οι προϋποθέσεις του Νόμου)

ΕΦΕΤΕΙΑΚΗ	ΝΟΜΟΣ	Α/Α Τμήματος	ΕΚΛΟΓ. ΠΕΡΙΦΕΡΕΙΑ	Τύπος	Πλήθος Εκλογέων
		31	59 - ΧΙΟΥ	A	359
		Σύνολο Εκλογέων Τμήματος - 31			359
		32	46 - ΠΕΛΛΗΣ	M	53
			50 - ΡΟΔΟΠΗΣ	M	42
		Σύνολο Εκλογέων Τμήματος - 32			95
		33	35 - ΚΟΖΑΝΗΣ	M	60
			47 - ΠΙΕΡΙΑΣ	M	60
		Σύνολο Εκλογέων Τμήματος - 33			120
		34	11 - Α' ΠΕΙΡΑΙΩΣ	M	57
			20 - ΕΥΡΥΤΑΝΙΑΣ	M	62
		Σύνολο Εκλογέων Τμήματος - 34			119
		35	02 - ΑΡΓΟΛΙΔΟΣ	M	74
			56 - ΦΩΚΙΔΟΣ	M	64
		Σύνολο Εκλογέων Τμήματος - 35			138
	ΣΥΝΟΛΟ ΕΤΕΡΟΔΗΜΟΤΩΝ: 05 - ΑΤΤΙΚΗΣ				6.429
18 - ΒΟΡΕΙΟΥ ΑΙΓΑΙΟΥ	33 - ΛΕΣΒΟΥ	1	05 - Α' ΑΘΗΝΩΝ	M	48
			06 - Β1' ΒΟΡΕΙΟΥ ΤΟΜΕΑ ΑΘΗΝΩΝ	M	35
			07 - Β2' ΔΥΤΙΚΟΥ ΤΟΜΕΑ ΑΘΗΝΩΝ	M	36
			08 - Β3' ΝΟΤΙΟΥ ΤΟΜΕΑ ΑΘΗΝΩΝ	M	43
			26 - Α' ΘΕΣ/ΝΙΚΗΣ	M	27
		Σύνολο Εκλογέων Τμήματος - 1			189
	ΣΥΝΟΛΟ ΕΤΕΡΟΔΗΜΟΤΩΝ: 33 - ΛΕΣΒΟΥ				189
	51 - ΧΙΟΥ	1	05 - Α' ΑΘΗΝΩΝ	M	22
			06 - Β1' ΒΟΡΕΙΟΥ ΤΟΜΕΑ ΑΘΗΝΩΝ	M	24
			07 - Β2' ΔΥΤΙΚΟΥ ΤΟΜΕΑ ΑΘΗΝΩΝ	M	15
			08 - Β3' ΝΟΤΙΟΥ ΤΟΜΕΑ ΑΘΗΝΩΝ	M	24
			26 - Α' ΘΕΣ/ΝΙΚΗΣ	M	14
		Σύνολο Εκλογέων Τμήματος - 1			99
	ΣΥΝΟΛΟ ΕΤΕΡΟΔΗΜΟΤΩΝ: 51 - ΧΙΟΥ				99
19 - ΑΝΑΤΟΛΙΚΗΣ ΚΡΗΤΗΣ	17 - ΗΡΑΚΛΕΙΟΥ	1	05 - Α' ΑΘΗΝΩΝ	A	125
		Σύνολο Εκλογέων Τμήματος - 1			125
		2	06 - Β1' ΒΟΡΕΙΟΥ ΤΟΜΕΑ ΑΘΗΝΩΝ	A	86
		Σύνολο Εκλογέων Τμήματος - 2			86
		3	08 - Β3' ΝΟΤΙΟΥ ΤΟΜΕΑ ΑΘΗΝΩΝ	A	103
		Σύνολο Εκλογέων Τμήματος - 3			103
		4	26 - Α' ΘΕΣ/ΝΙΚΗΣ	A	63
		Σύνολο Εκλογέων Τμήματος - 4			63
		5	05 - Α' ΑΘΗΝΩΝ	M	13
			06 - Β1' ΒΟΡΕΙΟΥ ΤΟΜΕΑ ΑΘΗΝΩΝ	M	12
			07 - Β2' ΔΥΤΙΚΟΥ ΤΟΜΕΑ ΑΘΗΝΩΝ	M	50

ΤΜΗΜΑΤΑ ΕΤΕΡΟΔΗΜΟΤΩΝ ΚΑΤΑ ΕΦΕΤΕΙΑΚΗ ΚΑΙ ΝΟΜΟ
(για όσους ετεροδημότες ισχύουν οι προϋποθέσεις του Νόμου)

ΕΦΕΤΕΙΑΚΗ	ΝΟΜΟΣ	Α/Α Τμήματος	ΕΚΛΟΓ. ΠΕΡΙΦΕΡΕΙΑ	Τύπος	Πλήθος Εκλογέων
			35 - ΚΟΖΑΝΗΣ	M	43
			12 - Β' ΠΕΙΡΑΙΩΣ	M	32
			40 - ΛΑΣΙΘΙΟΥ	M	42
		Σύνολο Εκλογέων Τμήματος - 5			192
		6	26 - Α' ΘΕΣ/ΝΙΚΗΣ	M	19
			27 - Β' ΘΕΣ/ΝΙΚΗΣ	M	27
			39 - ΛΑΡΙΣΗΣ	M	32
			49 - ΡΕΘΥΜΝΗΣ	M	38
			17 - ΔΩΔΕΚΑΝΗΣΟΥ	M	40
		Σύνολο Εκλογέων Τμήματος - 6			156
	ΣΥΝΟΛΟ ΕΤΕΡΟΔΗΜΟΤΩΝ: 17 - ΗΡΑΚΛΕΙΟΥ				725
	32 - ΛΑΣΙΘΙΟΥ	1	05 - Α' ΑΘΗΝΩΝ	M	27
			06 - Β1' ΒΟΡΕΙΟΥ ΤΟΜΕΑ ΑΘΗΝΩΝ	M	28
			07 - Β2' ΔΥΤΙΚΟΥ ΤΟΜΕΑ ΑΘΗΝΩΝ	M	19
			08 - Β3' ΝΟΤΙΟΥ ΤΟΜΕΑ ΑΘΗΝΩΝ	M	41
			26 - Α' ΘΕΣ/ΝΙΚΗΣ	M	21
			27 - Β' ΘΕΣ/ΝΙΚΗΣ	M	14
			35 - ΚΟΖΑΝΗΣ	M	12
			39 - ΛΑΡΙΣΗΣ	M	11
			49 - ΡΕΘΥΜΝΗΣ	M	7
			17 - ΔΩΔΕΚΑΝΗΣΟΥ	M	5
			12 - Β' ΠΕΙΡΑΙΩΣ	M	11
		Σύνολο Εκλογέων Τμήματος - 1			196
	ΣΥΝΟΛΟ ΕΤΕΡΟΔΗΜΟΤΩΝ: 32 - ΛΑΣΙΘΙΟΥ				196
12 - ΔΩΔΕΚΑΝΗΣΟΥ	10 - ΔΩΔΕΚΑΝΗΣΟΥ	1	05 - Α' ΑΘΗΝΩΝ	A	81
		Σύνολο Εκλογέων Τμήματος - 1			81
		2	06 - Β1' ΒΟΡΕΙΟΥ ΤΟΜΕΑ ΑΘΗΝΩΝ	A	52
		Σύνολο Εκλογέων Τμήματος - 2			52
		3	08 - Β3' ΝΟΤΙΟΥ ΤΟΜΕΑ ΑΘΗΝΩΝ	A	78
		Σύνολο Εκλογέων Τμήματος - 3			78
		4	26 - Α' ΘΕΣ/ΝΙΚΗΣ	A	88
		Σύνολο Εκλογέων Τμήματος - 4			88
		5	52 - ΣΕΡΡΩΝ	A	89
		Σύνολο Εκλογέων Τμήματος - 5			89
	ΣΥΝΟΛΟ ΕΤΕΡΟΔΗΜΟΤΩΝ: 10 - ΔΩΔΕΚΑΝΗΣΟΥ				388
17 - ΔΥΤΙΚΗΣ ΣΤΕΡΕΑΣ ΕΛΛΑΔΑΣ	01 - ΑΙΤΩΛ/ΝΙΑΣ	1	20 - ΕΥΡΥΤΑΝΙΑΣ	A	65
		Σύνολο Εκλογέων Τμήματος - 1			65
	ΣΥΝΟΛΟ ΕΤΕΡΟΔΗΜΟΤΩΝ: 01 - ΑΙΤΩΛ/ΝΙΑΣ				65
15 - ΚΑΛΑΜΑΤΑΣ	36 - ΜΕΣΣΗΝΙΑΣ	1	06 - Β1' ΒΟΡΕΙΟΥ ΤΟΜΕΑ ΑΘΗΝΩΝ	A	44
		Σύνολο Εκλογέων Τμήματος - 1			44

ΤΜΗΜΑΤΑ ΕΤΕΡΟΔΗΜΟΤΩΝ ΚΑΤΑ ΕΦΕΤΕΙΑΚΗ ΚΑΙ ΝΟΜΟ
(για όσους ετεροδημότες ισχύουν οι προϋποθέσεις του Νόμου)

ΕΦΕΤΕΙΑΚΗ	ΝΟΜΟΣ	Α/Α Τμήματος	ΕΚΛΟΓ. ΠΕΡΙΦΕΡΕΙΑ	Τύπος	Πλήθος Εκλογέων
	ΣΥΝΟΛΟ ΕΤΕΡΟΔΗΜΟΤΩΝ: 36 - ΜΕΣΣΗΝΙΑΣ				44
Γενικό Άθροισμα					105.268

ΕΚΛΟΓΕΙΣ ΕΛΛΗΝΕΣ ΕΞΩΤΕΡΙΚΟΥ

ΕΚΛΟΓΕΙΣ ΕΛΛΗΝΕΣ ΕΞΩΤΕΡΙΚΟΥ ΑΝΑ ΧΩΡΑ ΚΑΙ ΠΟΛΗ ΠΡΟΕΛΕΥΣΗΣ

Χώρα Προέλευσης	Πόλη Προέλευσης	Πλήθος Εκλογέων
Αίγυπτος	Αλεξάνδρεια	8
Αίγυπτος	Κάιρο	46
Αιθιοπία	Αδδίσ Αμπέμπα	2
Αλβανία	Αργυρόκαστρο	3
Αλβανία	Τίρανα	4
Αργεντινή	Μπουένος Άιρες	9
Αρμενία	Ερεβάν	2
Αυστραλία	Αδελαΐδα	5
Αυστραλία	Βρισβάνη	10
Αυστραλία	Καμπέρρα	5
Αυστραλία	Μελβούρνη	81
Αυστραλία	Ντάργουιν	1
Αυστραλία	Περθ	11
Αυστραλία	Σίδνεϋ	56
Αυστρία	Βιέννη	244
Αυστρία	Σάλτσμπουργκ	55
Βέλγιο	Αμβέρσα	68
Βέλγιο	Βρυξέλλες	1.508
Βέλγιο	Γενκ	7
Βέλγιο	Λιέγη	19
Βέλγιο	Σαρλερουά	28
Βενεζουέλα	Καράκας	1
Βόρεια Μακεδονία	Σκόπια	1
Βοσνία - Ερζεγοβίνη	Σεράγιεβο	1
Βουλγαρία	Σόφια	57
Βουλγαρία	Φιλιππούπολη	8
Βραζιλία	Σάο Πάολο	8
Γαλλία	Λίλλη	32
Γαλλία	Νάντη	44
Γαλλία	Νίκαια	120
Γαλλία	Παρίσι	763
Γαλλία	Στρασβούργο	97
Γαλλία	Χάβρη	2
Γερμανία	Άαχεν	56
Γερμανία	Αμβούργο	176
Γερμανία	Αννόβερο	62
Γερμανία	Άουγκσμπουργκ	22
Γερμανία	Βερολίνο	679
Γερμανία	Βισμπάντεν	33
Γερμανία	Βούπερταλ	73
Γερμανία	Γκίσσεν	14
Γερμανία	Γκίφχορν	7
Γερμανία	Γκυτερόλο	2
Γερμανία	Δρέσδη	67

Χώρα Προέλευσης	Πόλη Προέλευσης	Πλήθος Εκλογέων
Γερμανία	Κίελο	1
Γερμανία	Κολωνία	139
Γερμανία	Λεβερκούζεν	3
Γερμανία	Λιντάου	15
Γερμανία	Λουντβικισχάφεν	53
Γερμανία	Μάνχαιμ	5
Γερμανία	Μόναχο	581
Γερμανία	Μπιλεφελντ	41
Γερμανία	Ντάρμστατ	27
Γερμανία	Νταχάου	9
Γερμανία	Ντόρτμουντ	114
Γερμανία	Ντύσσελτορφ	302
Γερμανία	Νυρεμβέργη	118
Γερμανία	Όφενμπαχ	28
Γερμανία	Ρούσσελσχαίμ	10
Γερμανία	Σααρμπρούκεν	24
Γερμανία	Στουτγάρδη	371
Γερμανία	Φραγκφούρτη	293
Γερμανία	Χεβρώνα	1
Γεωργία	Τιφλίδα	3
Δανία	Κοπενχάγη	560
Ελβετία	Βέρνη	852
Ελβετία	Γενεύη	322
Ελβετία	Λωζάννη	203
Εσθονία	Ταλλίν	17
Ηνωμένα Αραβικά Εμιράτα	Άμπου Ντάμπι	243
Ηνωμένο Βασίλειο	Γλασκώβη	134
Ηνωμένο Βασίλειο	Εδιμβούργο	293
Ηνωμένο Βασίλειο	Ληντς	276
Ηνωμένο Βασίλειο	Λονδίνο	3.858
Ηνωμένο Βασίλειο	Μπέλφαστ	20
Ηνωμένο Βασίλειο	Μπέρμιγχαμ	295
ΗΠΑ	Άγιος Φραγκίσκος	194
ΗΠΑ	Ατλάντα	55
ΗΠΑ	Βοστώνη	226
ΗΠΑ	Λος Άντζελες	123
ΗΠΑ	Νέα Υόρκη	506
ΗΠΑ	Ουάσιγκτον	208
ΗΠΑ	Σικάγο	158
ΗΠΑ	Τάμπας	85
ΗΠΑ	Χιούστον	89
Ιαπωνία	Τόκυο	13
Ινδία	Μουμπάι	1
Ινδία	Νέο Δελχί	1
Ιορδανία	Αμμάν	1
Ιρλανδία	Δουβλίνο	186
Ισλανδία	Ρεϊκιαβικ	9
Ισπανία	Βαρκελώνη	237
Ισπανία	Μαδρίτη	263

Χώρα Προέλευσης	Πόλη Προέλευσης	Πλήθος Εκλογέων
Ισραήλ	Ιεροσόλυμα	2
Ισραήλ	Τελ Αβίβ	11
Ιταλία	Βενετία	42
Ιταλία	Μιλάνο	203
Ιταλία	Νάπολη	16
Ιταλία	Ρώμη	112
Καζακστάν	Νούρ Σουλτάν	5
Καναδάς	Βανκούβερ	23
Καναδάς	Γούνιπεγκ	7
Καναδάς	Κάλγκαρυ	2
Καναδάς	Μόντρεαλ	60
Καναδάς	Οπτάβα	19
Καναδάς	Τορόντο	93
Καναδάς	Χάλιφαξ	1
Κατάρ	Ντόχα	110
Κίνα	Γκουανγκζού	4
Κίνα	Πεκίνο	9
Κίνα	Σαγκάη	10
Κίνα	Χονγκ-Κονγκ	6
Κορέα	Σεούλ	31
Κουβέιτ	Κουβέιτ	16
Κροατία	Ζάγκρεμπ	3
Κύπρος	Λάρνακα	212
Κύπρος	Λεμεσός	255
Κύπρος	Λευκωσία	912
Κύπρος	Πάφος	83
Λετονία	Ρίγα	3
Λίβανος	Βηρυτός	1
Λιθουανία	Βίλνιους	68
Λιθουανία	Κάουνας	51
Λουξεμβούργο	Λουξεμβούργο	569
Μάλτα	Βαλέτα	103
Μεξικό	Πόλη Μεξικού	6
Νορβηγία	Μπέργκεν	17
Νορβηγία	Όσλο	122
Νορβηγία	Τροντχάιμ	23
Νότια Αφρική	Γιοχάννεσμπουργκ	58
Νότια Αφρική	Κέηπ Τάουν	15
Νότια Αφρική	Ντέρμπαν	1
Νότια Αφρική	Πρετόρια	2
Ολλανδία	Αϊντχόφεν	178
Ολλανδία	Αμστερνταμ	826
Ολλανδία	Ρότερνταμ	308
Ολλανδία	Χάγη	623
Ουγγαρία	Βουδαπέστη	27
Ουκρανία	Κίεβο	1
Ουρουγουάη	Μοντεβιδέο	4
Περου	Λίμα	2
Πολωνία	Βαρσοβία	130

Χώρα Προέλευσης	Πόλη Προέλευσης	Πλήθος Εκλογέων
Πορτογαλία	Λισσαβώνα	91
Ρουμανία	Βουκουρέστι	130
Ρουμανία	Ιάσιο	4
Ρωσία	Αγία Πετρούπολη	5
Ρωσία	Μόσχα	6
Ρωσία	Νοβοροσσίσκ	1
Σαουδική Αραβία	Ριαντ	44
Σαουδική Αραβία	Τζέντα	8
Σερβία	Βελιγράδι	13
Σιγκαπούρη	Σιγκαπούρη	64
Σλοβακία	Μπρατισλάβα	23
Σλοβενία	Λιουμπλιάνα	7
Σουηδία	Βέξιε (Vaxjo)	8
Σουηδία	Γκέτεμποργκ	129
Σουηδία	Μάλμε	82
Σουηδία	Στοκχόλμη	450
Ταϊλάνδη	Μπαγκκόκ	7
Τουρκία	Άγκυρα	17
Τουρκία	Κωνσταντινούπολη	48
Τουρκία	Σμύρνη	10
Τσεχία	Μπρνό	35
Τσεχία	Παρνούμπιτσε	3
Τσεχία	Πράγα	126
Τυνησία	Τύνιδα	2
Φιλιππίνες	Μανίλα	2
Φινλανδία	Ελσίνκι	86
Χιλή	Σαντιάγο	6
ΣΥΝΟΛΟ		22.855

ΕΚΛΟΓΕΙΣ ΕΛΛΗΝΕΣ ΕΞΩΤΕΡΙΚΟΥ ΑΝΑ ΧΩΡΑ ΚΑΙ ΠΟΛΗ ΨΗΦΟΦΟΡΙΑΣ

Χώρα Ψηφοφορίας	Πόλη Ψηφοφορίας	Αρ. Τμήματος	Χώρα Προέλευσης	Πόλη Προέλευσης	Πλήθος Εκλογέων
Αίγυπτος	Κάιρο	1	Αίγυπτος	Κάιρο	46
Αίγυπτος	Κάιρο	1	Αίγυπτος	Αλεξάνδρεια	8
Αίγυπτος	Κάιρο	1	Αιθιοπία	Αδδίσ Αμπέμπα	2
Αίγυπτος	Κάιρο	1	Ιορδανία	Αμμάν	1
Αίγυπτος	Κάιρο	1	Ισραήλ	Ιεροσόλυμα	2
Αίγυπτος	Κάιρο	1	Ισραήλ	Τελ Αβίβ	11
Αίγυπτος	Κάιρο	1	Λίβανος	Βηρυτός	1
Αίγυπτος	Κάιρο	1	Τυνησία	Τύνιδα	2
Αυστραλία	Μελβούρνη	1	Αυστραλία	Μελβούρνη	81
Αυστραλία	Μελβούρνη	1	Αυστραλία	Αδελαΐδα	5
Αυστραλία	Μελβούρνη	1	Αυστραλία	Ντάργουιν	1
Αυστραλία	Μελβούρνη	1	Αυστραλία	Περθ	11
Αυστραλία	Σίδνεϋ	1	Αυστραλία	Σίδνεϋ	56
Αυστραλία	Σίδνεϋ	1	Αυστραλία	Βρισβάνη	10
Αυστραλία	Σίδνεϋ	1	Αυστραλία	Καμπέρρα	5

Χώρα Ψηφοφορίας	Πόλη Ψηφοφορίας	Αρ. Τμήματος	Χώρα Προέλευσης	Πόλη Προέλευσης	Πλήθος Εκλογέων
Αυστρία	Βιέννη	1	Αυστρία	Βιέννη	244
Αυστρία	Σάλτσμπουργκ	1	Αυστρία	Σάλτσμπουργκ	55
Βέλγιο	Αμβέρσα	1	Βέλγιο	Αμβέρσα	68
Βέλγιο	Βρυξέλλες	1	Βέλγιο	Βρυξέλλες	487
Βέλγιο	Βρυξέλλες	1	Βέλγιο	Γενκ	7
Βέλγιο	Βρυξέλλες	1	Βέλγιο	Λιέγη	19
Βέλγιο	Βρυξέλλες	1	Βέλγιο	Σαρλερουά	28
Βέλγιο	Βρυξέλλες	2	Βέλγιο	Βρυξέλλες	519
Βέλγιο	Βρυξέλλες	3	Βέλγιο	Βρυξέλλες	502
Βουλγαρία	Σόφια	1	Βουλγαρία	Σόφια	57
Βουλγαρία	Σόφια	1	Αλβανία	Αργυρόκαστρο	3
Βουλγαρία	Σόφια	1	Αλβανία	Τίρανα	4
Βουλγαρία	Σόφια	1	Βόρεια Μακεδονία	Σκόπια	1
Βουλγαρία	Σόφια	1	Βοσνία - Ερζεγοβίνη	Σεράγιεβο	1
Βουλγαρία	Σόφια	1	Βουλγαρία	Φιλιππούπολη	8
Βουλγαρία	Σόφια	1	Σερβία	Βελιγράδι	13
Γαλλία	Νάντη	1	Γαλλία	Νάντη	44
Γαλλία	Νίκαια	1	Γαλλία	Νίκαια	120
Γαλλία	Παρίσι	1	Γαλλία	Παρίσι	372
Γαλλία	Παρίσι	1	Γαλλία	Λίλλη	32
Γαλλία	Παρίσι	1	Γαλλία	Χάβρη	2
Γαλλία	Παρίσι	2	Γαλλία	Παρίσι	391
Γαλλία	Στρασβούργο	1	Γαλλία	Στρασβούργο	97
Γερμανία	Άαχεν	1	Γερμανία	Άαχεν	56
Γερμανία	Αμβούργο	1	Γερμανία	Αμβούργο	176
Γερμανία	Αμβούργο	1	Γερμανία	Γκίφχορν	7
Γερμανία	Αμβούργο	1	Γερμανία	Κίελο	1
Γερμανία	Αννόβερο	1	Γερμανία	Αννόβερο	62
Γερμανία	Βερολίνο	1	Γερμανία	Βερολίνο	320
Γερμανία	Βερολίνο	2	Γερμανία	Βερολίνο	359
Γερμανία	Βούπερταλ	1	Γερμανία	Βούπερταλ	73
Γερμανία	Δρέσδη	1	Γερμανία	Δρέσδη	67
Γερμανία	Κολωνία	1	Γερμανία	Κολωνία	139
Γερμανία	Λουντβικσχάφεν	1	Γερμανία	Λουντβικσχάφεν	53
Γερμανία	Λουντβικσχάφεν	1	Γερμανία	Σααρμπρούκεν	24
Γερμανία	Μόναχο	1	Γερμανία	Μόναχο	277
Γερμανία	Μόναχο	1	Γερμανία	Άουγκσμπουργκ	22
Γερμανία	Μόναχο	1	Γερμανία	Λιντάου	15
Γερμανία	Μόναχο	1	Γερμανία	Νταχάου	9
Γερμανία	Μόναχο	2	Γερμανία	Μόναχο	304
Γερμανία	Μπιλεφελντ	1	Γερμανία	Μπιλεφελντ	41
Γερμανία	Μπιλεφελντ	1	Γερμανία	Γκυτερόλο	2
Γερμανία	Ντόρτμουντ	1	Γερμανία	Ντόρτμουντ	114
Γερμανία	Ντύσσελτορφ	1	Γερμανία	Ντύσσελτορφ	302
Γερμανία	Ντύσσελτορφ	1	Γερμανία	Λεβερκούζεν	3
Γερμανία	Νυρεμβέργη	1	Γερμανία	Νυρεμβέργη	118
Γερμανία	Στουτγάρδη	1	Γερμανία	Στουτγάρδη	371
Γερμανία	Στουτγάρδη	1	Γερμανία	Μάνχαιμ	5
Γερμανία	Στουτγάρδη	1	Γερμανία	Χεβρώνα	1

Χώρα Ψηφοφορίας	Πόλη Ψηφοφορίας	Αρ. Τμήματος	Χώρα Προέλευσης	Πόλη Προέλευσης	Πλήθος Εκλογέων
Γερμανία	Φραγκφούρτη	1	Γερμανία	Φραγκφούρτη	293
Γερμανία	Φραγκφούρτη	1	Γερμανία	Βισμπάντεν	33
Γερμανία	Φραγκφούρτη	1	Γερμανία	Γκίσσεν	14
Γερμανία	Φραγκφούρτη	1	Γερμανία	Ντάρμστατ	27
Γερμανία	Φραγκφούρτη	1	Γερμανία	Όφενμπαχ	28
Γερμανία	Φραγκφούρτη	1	Γερμανία	Ρούσσελσχαίμ	10
Δανία	Κοπενχάγη	1	Δανία	Κοπενχάγη	280
Δανία	Κοπενχάγη	2	Δανία	Κοπενχάγη	280
Ελβετία	Βέρνη	1	Ελβετία	Βέρνη	426
Ελβετία	Βέρνη	2	Ελβετία	Βέρνη	426
Ελβετία	Γενεύη	1	Ελβετία	Γενεύη	322
Ελβετία	Λωζάννη	1	Ελβετία	Λωζάννη	203
Ηνωμένα Αραβικά Εμιράτα	Άμπου Ντάμπι	1	Ηνωμένα Αραβικά Εμιράτα	Άμπου Ντάμπι	243
Ηνωμένο Βασίλειο	Γλασκώβη	1	Ηνωμένο Βασίλειο	Γλασκώβη	134
Ηνωμένο Βασίλειο	Γλασκώβη	1	Ηνωμένο Βασίλειο	Μπέλφαστ	20
Ηνωμένο Βασίλειο	Εδιμβούργο	1	Ηνωμένο Βασίλειο	Εδιμβούργο	293
Ηνωμένο Βασίλειο	Ληντς	1	Ηνωμένο Βασίλειο	Ληντς	276
Ηνωμένο Βασίλειο	Λονδίνο	1	Ηνωμένο Βασίλειο	Λονδίνο	469
Ηνωμένο Βασίλειο	Λονδίνο	2	Ηνωμένο Βασίλειο	Λονδίνο	485
Ηνωμένο Βασίλειο	Λονδίνο	3	Ηνωμένο Βασίλειο	Λονδίνο	480
Ηνωμένο Βασίλειο	Λονδίνο	4	Ηνωμένο Βασίλειο	Λονδίνο	510
Ηνωμένο Βασίλειο	Λονδίνο	5	Ηνωμένο Βασίλειο	Λονδίνο	474
Ηνωμένο Βασίλειο	Λονδίνο	6	Ηνωμένο Βασίλειο	Λονδίνο	457
Ηνωμένο Βασίλειο	Λονδίνο	7	Ηνωμένο Βασίλειο	Λονδίνο	499
Ηνωμένο Βασίλειο	Λονδίνο	8	Ηνωμένο Βασίλειο	Λονδίνο	484
Ηνωμένο Βασίλειο	Μπέρμιγχαμ	1	Ηνωμένο Βασίλειο	Μπέρμιγχαμ	295
ΗΠΑ	Άγιος Φραγκίσκος	1	ΗΠΑ	Άγιος Φραγκίσκος	194
ΗΠΑ	Ατλάντα	1	ΗΠΑ	Ατλάντα	55
ΗΠΑ	Βοστώνη	1	ΗΠΑ	Βοστώνη	226
ΗΠΑ	Λος Άντζελες	1	ΗΠΑ	Λος Άντζελες	123
ΗΠΑ	Νέα Υόρκη	1	ΗΠΑ	Νέα Υόρκη	506
ΗΠΑ	Ουάσιγκτον	1	ΗΠΑ	Ουάσιγκτον	208
ΗΠΑ	Σικάγο	1	ΗΠΑ	Σικάγο	158
ΗΠΑ	Τάμπας	1	ΗΠΑ	Τάμπας	85
ΗΠΑ	Χιούστον	1	ΗΠΑ	Χιούστον	89
ΗΠΑ	Χιούστον	1	Αργεντινή	Μπουένος Άιρες	9
ΗΠΑ	Χιούστον	1	Βενεζουέλα	Καράκας	1
ΗΠΑ	Χιούστον	1	Βραζιλία	Σάο Πάολο	8
ΗΠΑ	Χιούστον	1	Μεξικό	Πόλη Μεξικού	6
ΗΠΑ	Χιούστον	1	Ουρουγουάη	Μοντεβιδέο	4
ΗΠΑ	Χιούστον	1	Περου	Λίμα	2

Χώρα Ψηφοφορίας	Πόλη Ψηφοφορίας	Αρ. Τμήματος	Χώρα Προέλευσης	Πόλη Προέλευσης	Πλήθος Εκλογέων
ΗΠΑ	Χιούστον	1	Χιλή	Σαντιάγο	6
Ιρλανδία	Δουβλίνο	1	Ιρλανδία	Δουβλίνο	186
Ισπανία	Βαρκελώνη	1	Ισπανία	Βαρκελώνη	237
Ισπανία	Μαδρίτη	1	Ισπανία	Μαδρίτη	263
Ιταλία	Βενετία	1	Ιταλία	Βενετία	42
Ιταλία	Μιλάνο	1	Ιταλία	Μιλάνο	203
Ιταλία	Ρώμη	1	Ιταλία	Ρώμη	112
Ιταλία	Ρώμη	1	Ιταλία	Νάπολη	16
Καναδάς	Μόντρεαλ	1	Καναδάς	Μόντρεαλ	60
Καναδάς	Μόντρεαλ	1	Καναδάς	Οττάβα	19
Καναδάς	Μόντρεαλ	1	Καναδάς	Χάλιφαξ	1
Καναδάς	Τορόντο	1	Καναδάς	Τορόντο	93
Καναδάς	Τορόντο	1	Καναδάς	Βανκούβερ	23
Καναδάς	Τορόντο	1	Καναδάς	Γούνιπεγκ	7
Καναδάς	Τορόντο	1	Καναδάς	Κάλγκαρυ	2
Κατάρ	Ντόχα	1	Κατάρ	Ντόχα	110
Κορέα	Σεούλ	1	Κορέα	Σεούλ	31
Κορέα	Σεούλ	1	Ιαπωνία	Τόκυο	13
Κορέα	Σεούλ	1	Κίνα	Γκουανγκζού	4
Κορέα	Σεούλ	1	Κίνα	Πεκίνο	2
Κορέα	Σεούλ	1	Κίνα	Πεκίνο	7
Κορέα	Σεούλ	1	Κίνα	Σαγκάη	10
Κορέα	Σεούλ	1	Κίνα	Χονγκ-Κονγκ	6
Κύπρος	Λάρνακα	1	Κύπρος	Λάρνακα	212
Κύπρος	Λεμεσός	1	Κύπρος	Λεμεσός	255
Κύπρος	Λευκωσία	1	Κύπρος	Λευκωσία	438
Κύπρος	Λευκωσία	2	Κύπρος	Λευκωσία	474
Κύπρος	Πάφος	1	Κύπρος	Πάφος	83
Λιθουανία	Βίλνιους	1	Λιθουανία	Βίλνιους	68
Λιθουανία	Βίλνιους	1	Εσθονία	Ταλλίν	17
Λιθουανία	Βίλνιους	1	Λεττονία	Ρίγα	3
Λιθουανία	Βίλνιους	1	Ουκρανία	Κίεβο	1
Λιθουανία	Βίλνιους	1	Ρωσία	Αγία Πετρούπολη	5
Λιθουανία	Βίλνιους	1	Ρωσία	Μόσχα	6
Λιθουανία	Βίλνιους	1	Ρωσία	Νοβοροσίσκ	1
Λιθουανία	Κάουνας	1	Λιθουανία	Κάουνας	51
Λουξεμβούργο	Λουξεμβούργο	1	Λουξεμβούργο	Λουξεμβούργο	569
Μάλτα	Βαλέτα	1	Μάλτα	Βαλέτα	103
Νορβηγία	Όσλο	1	Νορβηγία	Όσλο	122
Νορβηγία	Όσλο	1	Ισλανδία	Ρείκιαβικ	9
Νορβηγία	Όσλο	1	Νορβηγία	Μπέργκεν	17
Νορβηγία	Όσλο	1	Νορβηγία	Τροντχάιμ	23
Νότια Αφρική	Γιοχάννεσμπουργκ	1	Νότια Αφρική	Γιοχάννεσμπουργκ	58
Νότια Αφρική	Γιοχάννεσμπουργκ	1	Νότια Αφρική	Κέηπ Τάουν	15
Νότια Αφρική	Γιοχάννεσμπουργκ	1	Νότια Αφρική	Ντέρμπαν	1
Νότια Αφρική	Γιοχάννεσμπουργκ	1	Νότια Αφρική	Πρετόρια	2
Ολλανδία	Αϊντχόφεν	1	Ολλανδία	Αϊντχόφεν	178
Ολλανδία	Άμστερνταμ	1	Ολλανδία	Άμστερνταμ	413
Ολλανδία	Άμστερνταμ	2	Ολλανδία	Άμστερνταμ	413
Ολλανδία	Ρότερνταμ	1	Ολλανδία	Ρότερνταμ	308

Χώρα Ψηφοφορίας	Πόλη Ψηφοφορίας	Αρ. Τμήματος	Χώρα Προέλευσης	Πόλη Προέλευσης	Πλήθος Εκλογέων
Ολλανδία	Χάγη	1	Ολλανδία	Χάγη	311
Ολλανδία	Χάγη	2	Ολλανδία	Χάγη	312
Ουγγαρία	Βουδαπέστη	1	Ουγγαρία	Βουδαπέστη	27
Ουγγαρία	Βουδαπέστη	1	Κροατία	Ζάγκρεμπ	3
Ουγγαρία	Βουδαπέστη	1	Σλοβακία	Μπρατισλάβα	23
Ουγγαρία	Βουδαπέστη	1	Σλοβενία	Λιουμπλιάνα	7
Πολωνία	Βαρσοβία	1	Πολωνία	Βαρσοβία	130
Πορτογαλία	Λισσαβώνα	1	Πορτογαλία	Λισσαβώνα	91
Ρουμανία	Βουκουρέστι	1	Ρουμανία	Βουκουρέστι	130
Ρουμανία	Βουκουρέστι	1	Ρουμανία	Ιάσιο	4
Σαουδική Αραβία	Ριαντ	1	Σαουδική Αραβία	Ριαντ	44
Σαουδική Αραβία	Ριαντ	1	Κουβέιτ	Κουβέιτ	16
Σαουδική Αραβία	Ριαντ	1	Σαουδική Αραβία	Τζέντα	8
Σιγκαπούρη	Σιγκαπούρη	1	Σιγκαπούρη	Σιγκαπούρη	64
Σιγκαπούρη	Σιγκαπούρη	1	Ινδία	Μουμπάι	1
Σιγκαπούρη	Σιγκαπούρη	1	Ινδία	Νέο Δελχί	1
Σιγκαπούρη	Σιγκαπούρη	1	Ταϊλάνδη	Μπαγκόκ	7
Σιγκαπούρη	Σιγκαπούρη	1	Φιλιππίνες	Μανίλα	2
Σουηδία	Γκέτεμποργκ	1	Σουηδία	Γκέτεμποργκ	129
Σουηδία	Μάλμε	1	Σουηδία	Μάλμε	82
Σουηδία	Μάλμε	1	Σουηδία	Βέξιε (Vaxjo)	8
Σουηδία	Στοκχόλμη	1	Σουηδία	Στοκχόλμη	450
Τουρκία	Κωνσταντινούπουλη	1	Τουρκία	Κωνσταντινούπουλη	48
Τουρκία	Κωνσταντινούπουλη	1	Αρμενία	Ερεβάν	2
Τουρκία	Κωνσταντινούπουλη	1	Γεωργία	Τιφλίδα	3
Τουρκία	Κωνσταντινούπουλη	1	Καζακστάν	Νούρ Σουλτάν	5
Τουρκία	Κωνσταντινούπουλη	1	Τουρκία	Άγκυρα	17
Τουρκία	Κωνσταντινούπουλη	1	Τουρκία	Σμύρνη	10
Τσεχία	Πράγα	1	Τσεχία	Πράγα	126
Τσεχία	Πράγα	1	Τσεχία	Μπρνό	35
Τσεχία	Πράγα	1	Τσεχία	Παρντούμπιτσε	3
Φινλανδία	Ελσίνκι	1	Φινλανδία	Ελσίνκι	86
ΣΥΝΟΛΟ					22.855