

נתונים על הנפטרים מנגיף הקורונה בישראל

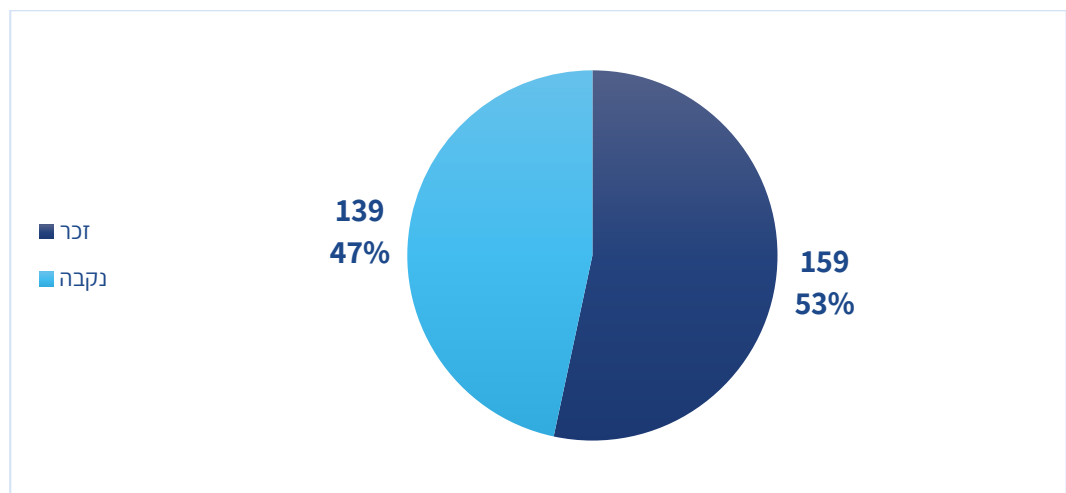
לבקשת יו"ר הוועדה המיוחדת לעניין נגיף הקורונה החדש ולבחינת היערכות המדינה למגפות ולרעידות אדמה, חברת הכנסת יפעת שאשא ביטון, נציג נתונים על הנפטרים מנגיף הקורונה בישראל.

לפי נתוני משרד הבריאות עד ל-7 ביוני 2020 בשעה 16:30 נפטרו בישראל 298 חולי קורונה. במערכת BI של משרד הבריאות ישנם נתונים על המגדר, הגיל מחוז המגורים ומחלות הרקע של נפטרים אלה, כפי שיוצג להלן. **נדגיש כי הנתונים נכונים למועד הפקתם.** כמו כן, הנתונים מתייחסים רק ל-298 הנפטרים שאובחנו על בסיס בדיקת מעבדה, והם אינם כוללים נפטרים שהוגדרו כחשודים לתחלואה בנגיף הקורונה.

1. התפלגות הנפטרים לפי מגדר

מנתוני משרד הבריאות עולה כי כ-53% מהנפטרים מנגיף הקורונה הם גברים. נציין כי גברים מהווים כ-55% מהמאובחנים בישראל.¹

תרשים מס' 1: התפלגות הנפטרים לפי מגדר²



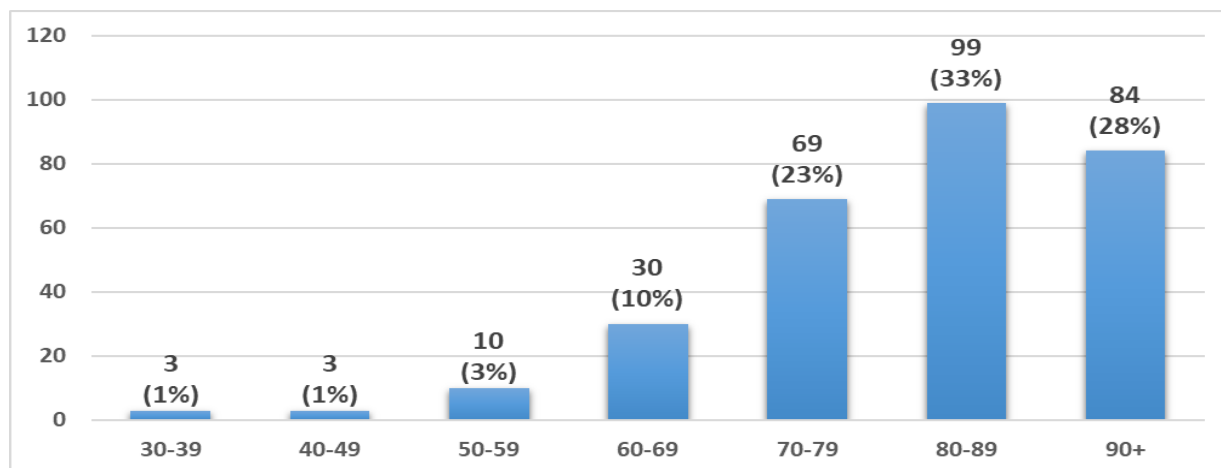
¹ מתוך 17,879 המאובחנים בישראל יש נתונים על המגדר של 17,762 (99%) מאובחנים: 9,761 גברים ו-8,001 נשים. משרד הבריאות, אגף התקשוב, פורטל BI, מאפיינים דמוגרפים של האוכלוסייה, מועד הפקת הנתונים: 7 ביוני 2020 בשעה 20:00.

² משרד הבריאות, אגף התקשוב, פורטל BI-חולים קשים, מאושפזים ונפטרים, מועד הפקת הנתונים: 7 ביוני, 2020, שעה 16:30.

2. התפלגות הנפטרים לפי גיל

מבין 298 הנפטרים מקורונה לא היו נפטרים מתחת לגיל 30. נציין כי כ-45% מהמאובחנים בישראל שיש מידע על גילם הם מתחת לגיל 30.³

תרשים מס' 2: התפלגות הנפטרים לפי גיל⁴



ניתן לראות כי כ-94% מהנפטרים הם בני 60 ומעלה, וכ-84% מהנפטרים הם בני 70 ומעלה. נציין כי שיעורם של בני ה-60 ומעלה בקרב המאובחנים בישראל עומד על 17.7%, ושיעורם של בני ה-70 ומעלה עומד על כ-9%.

שיעור הנפטרים הגבוה ביותר היה בקרב קבוצת הגיל 80-89 - כשליש מהנפטרים. קבוצת גיל זו מהווה 2.6% מהמאובחנים בישראל.

3. התפלגות הנפטרים לפי מחוז⁵

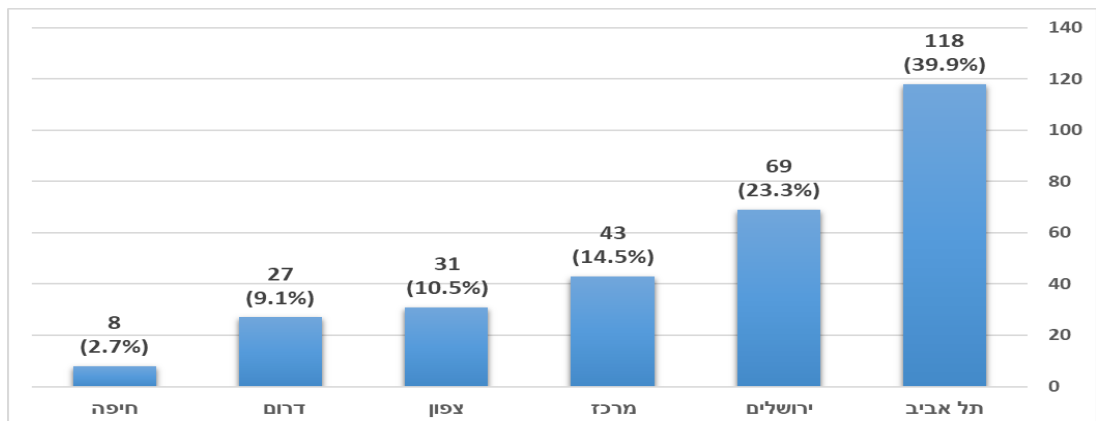
במערכת משרד הבריאות יש נתונים על מחוז המגורים של 296 נפטרים (אין מידע לגבי מחוז המגורים של שניים מהנפטרים).

³ מתוך 17,879 המאובחנים יש מידע על גילם של 17,369 איש (97%). משרד הבריאות, אגף התקשוב, פורטל BI, מאפיינים דמוגרפים של האוכלוסייה, מועד הפקת הנתונים: 7 ביוני 2020 בשעה 20:00.

⁴ משרד הבריאות, אגף התקשוב, פורטל BI-חולים קשים, מאושפזים ונפטרים, מועד הפקת הנתונים: 7 ביוני, 2020, שעה 16:30.

⁵ משרד הבריאות, אגף התקשוב, פורטל BI-חולים קשים, מאושפזים ונפטרים, מועד הפקת הנתונים: 7 ביוני, 2020, שעה 16:30.

תרשים מס'3: התפלגות הנפטרים לפי מחוז

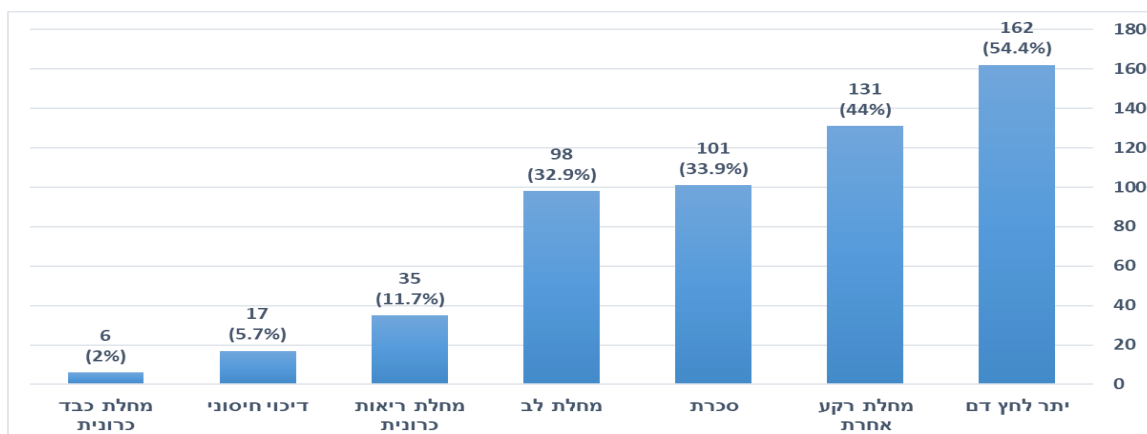


מהתרשים עולה כי כ-40% מכלל הנפטרים היו ממחוז תל אביב וכמעט רבע מהנפטרים ממחוז ירושלים (23.3%). נציין כי כ-29% מהמאובחנים שיש מידע על מחוז מגוריהם הם ממחוז ירושלים וכ-27% ממחוז תל-אביב.⁶ שיעור הנפטרים במחוזות הדרום והצפון עמד על כעשרה אחוזים כל אחד. שיעור הנפטרים הנמוך ביותר היה במחוז חיפה (2.7%).

4. מחלות הרקע של הנפטרים

מנתוני משרד הבריאות עולה כי כל הנפטרים מקורונה סבלו ממחלת רקע אחת לפחות, כלומר לא היו נפטרים שלא סבלו ממחלות רקע כלל. עם זאת, לנפטר הייתה יכולה להיות יותר ממחלת רקע אחת, אך מהנתונים לא ניתן ללמוד על מספר מחלות הרקע שמהן סבל כל נפטר. יתרה מכך, לפי הנתונים ל-44% מהנפטרים הייתה מחלת רקע אולם לא צוין מהי והם הוגדרו במערכת "מחלת רקע אחרת".

⁶ מתוך 17,879 המאובחנים יש מידע על מחוז המגורים של 17,369 מאובחנים (97%). משרד הבריאות, אגף התקשוב, פורטל BI, מאפיינים דמוגרפים של האוכלוסייה, מועד הפקת הנתונים: 7 ביוני 2020 בשעה 20:00.

תרשים מס' 4: מחלות הרקע של הנפטרים⁷

מהתרשים עולה כי למעלה ממחצית מהנפטרים (54.4%) סבלו מיתר לחץ דם (לבד או עם מחלות רקע אחרות); כ-33.9% מהנפטרים סבלו מסכרת (לבדה או עם מחלות רקע אחרות); כ-32.9% סבלו ממחלת לב (לבדה או עם מחלות אחרות); כ-11.7% סבלו ממחלת ריאות כרונית (לבדה או עם מחלות אחרות); כ-5.7% סבלו מדיכוי חיסוני (לבד או על מחלות אחרות) וכ-2% סבלו ממחלת כבד כרונית (לבד או עם מחלות אחרות).

בנוסף, כאמור, לפי נתוני משרד הבריאות, כ-44% מהנפטרים סבלו מ"מחלת רקע אחרת" (לבדה או עם מחלות אחרות), אולם לא צוין מה נכלל בהגדרה "מחלת רקע אחרת".

יש לציין כי לא ניתן לקבוע על סמך נתונים אלה האם הקורונה היא סיבת המוות היסודית של הנפטרים, כלומר האם היא הסיבה שהביאה לשרשרת האירועים שהובילו לפטירה.

⁷ משרד הבריאות, אגף התקשוב, פורטל BI-חולים קשים, מאושפזים ונפטרים, מועד הפקת הנתונים: 7 ביוני, 2020, שעה 16:30.